



# RACING PROGRAM

2 0 2 3 /  
2 0 2 4

# AMD SPORTS

[www.amdsports.ru](http://www.amdsports.ru)



VOELKL.COM



DALBELLO.IT



MARKER.NET

# THE RACE IS ON

|    |    |                                    |
|----|----|------------------------------------|
| XX | 04 | TECHNOLOGIE BEI VÖLKL PRODUKTEN    |
| D  | 06 | TECHNOLOGIE BEI DALBELLO PRODUKTEN |
| M  | 08 | TECHNOLOGIE BEI MARKER PRODUKTEN   |
|    | 10 | ZIELGRUPPEN PAKETE                 |
| XX | 20 | VÖLKL SKI                          |
| XX | 28 | SKI VERGLEICH                      |
| M  | 30 | MARKER BINDUNGEN                   |
| D  | 34 | DALBELLO SKISCHUHE                 |
| D  | 38 | SKISCHUH VERGLEICH                 |
|    | 40 | ZUBEHÖR                            |
| XX | 42 | TASCHEN                            |
| M  | 44 | MARKER PROTEKTOREN                 |



**RACETIGER**  
**GS R WC FIS**



**RACETIGER**  
**GS R**



**RACETIGER**  
**GS R JR**



|                                      |   |
|--------------------------------------|---|
| <b>ART. NR.</b>                      | V2310860 (FLAT)<br>V2310861 (w/plate)   |
| <b>SEITENZUG<br/>LÄNGE (RADIUS)</b>  | 99_65_83 188 (30)<br>99.5_65_84.3 193 (30)  |
| <b>GEWICHT</b>                       | 2706 g* @ 193 cm (V2310861)   |
| <b>TECHNOLOGIE</b>                   | Tailored Carbon Tip<br>Full Sidewall Phenol<br>Full Titanal<br>Race Finish GS 1,1° / 87,6° (V2310861)<br>Base: P-TEX 2510<br>Zebra structure (V2310861) |
| <b>KERN</b>                          | Worldcup Ash Woodcore<br>Ash 100%   |
| <b>BINDUNG</b>                       | Marker Xcomp 24, 18, 16   |
| <b>REC. USE FIS</b>                  | Lady EC/FIS (188)<br>Men EC/FIS (193)<br>Master   |
| <b>COMPLYING FIS</b>                 | Lady WC/EC/FIS (188)<br>Men WC/EC/FIS (193)<br>Men FIS -5cm (188)<br>U16/14 (188)<br>Master   |
| <b>REC. NON-<br/>COMPETITION USE</b> |   |

|                                      |  |
|--------------------------------------|--|
| <b>ART. NR.</b>                      | V2310820 (w/plate)   |
| <b>SEITENZUG<br/>LÄNGE (RADIUS)</b>  | 104_64.5_87 174 (21)<br>104_64.5_86 178 (23)<br>102_64.5_86 183 (25)<br>101_64.5_85 188 (27,5)                                 |
| <b>GEWICHT</b>                       | 2329 g* @ 183 cm (V2310820)  |
| <b>TECHNOLOGIE</b>                   | Tailored Carbon Tip<br>Full Sidewall ABS<br>Full Titanal<br>Race Finish GS 1,1° / 87,6°<br>Base: P-TEX 4504<br>Zebra structure |
| <b>KERN</b>                          | Multilayer Woodcore<br>Beech / Poplar 70 / 30  |
| <b>BINDUNG</b>                       | Marker Xcomp 16, 12  |
| <b>REC. USE FIS</b>                  | Master<br>U14/16 Men<br>U14/U16 Lady   |
| <b>COMPLYING FIS</b>                 | U14/16<br>Master   |
| <b>REC. NON-<br/>COMPETITION USE</b> | Instructor, Retired Racer  |

|                                     |   |
|-------------------------------------|---|
| <b>ART. NR.</b>                     | V2310810  |
| <b>SEITENZUG<br/>LÄNGE (RADIUS)</b> | 102_65_84 130 (12) (JR Plate S)<br>102_65_84 137 (14) (JR Plate L)<br>102_65_84 144 (15) (JR Plate L)<br>102_65_84 151 (17) (JR Plate L)<br>104_65_86 158 (17) (JR Plate L)<br>106_64_87 165 (18) (JR Plate L)<br>106_64_87 170 (19) (JR Plate L) |
| <b>GEWICHT</b>                      | 1750 g* @ 170 cm  |
| <b>TECHNOLOGIE</b>                  | Full Sidewall ABS<br>Full Titanal<br>Grown Layup<br>Base: P-TEX 4504<br>Zebra structure   |
| <b>KERN</b>                         | Multilayer Woodcore<br>Beech / Poplar 50 / 50 (130 cm - 151 cm)<br>Beech / Poplar 70 / 30 (158 cm - 170 cm)   |
| <b>BINDUNG</b>                      | Marker Xcomp 12, Marker Race 10 TCX<br>Marker Race JR 8   |
| <b>REC. USE FIS</b>                 | Junior (national rules may apply)<br>Lady Master  |
| <b>COMPLYING FIS</b>                | Junior/U14 (national rules may apply)<br>U16, Lady Master<br>Length: 151-170 cm   |

\* Leichte Abweichungen des Gewichts sind auf unterschiedliche Produktionszyklen zurückzuführen.



## KEY FEATURES

### NEUE SOHLENARCHITEKTUR MIT OPTIMIERTER HÖHE, REGELKONFORM MIT DEN AKTUELLEN ISO NORMEN

Ab Werk entspricht die Höhe der Sohle an der Ferse und den Zehen der Norm ISO 5355. Die neuen DRS halten mit einer Standhöhe von 43 mm zudem die F.I.S.-Regeln ein.

### TUNINGOPTIONEN DER SOHLENPLATTE

Position und Winkel können durch das Abschleifen der Sohlenplatte angepasst werden: Geänderte Höhen ergeben andere Charakteristiken, ganz nach Wunsch des Fahrers. Im Fersenbereich der Sohlenplatten befinden sich zwei Löcher mit unterschiedlichen Tiefen. Durch das Abschleifen von einer oder zwei Stufen wird der Winkel entsprechend verändert. Bei Einhaltung der Vorgaben/Lochtiefen ergibt sich ein fehlerfreies, symmetrisches Setup.

### NEUE SCHNALLEN MIT DARAUF ABGESTIMMTEN GRUNDPLATTEN

Die neuen DRS-Schnallen sind dreidimensional geformt, um sich der ergonomischen Form des Schuhs anzupassen und eine präzise Schnallenspannung mit gleichmäßiger Druckverteilung zu gewährleisten. Alle Schnallen wurden beim neuen DRS für jede Größe und jede Position individuell entwickelt und designt.

### FLEX- UND MANSCHETTEN-KOMBINATIONEN

In der Regel gilt: Je mehr Kraft der Athlet hat, desto härter muss das Material seines Skischuhs sein. Die hohe Steifigkeit des Kunststoffs ermöglicht eine direkte Übertragung der Kräfte auf den Ski. Größe für Größe passen wir die Wandstärke der Schale individuell an, je nach Gesamtvolumen und Konstruktion des Schuhs.

Dies ist der Grund, weshalb der Flex trotz identischer Benennung (XS - H) bei den kleinsten Größen weicher ist als bei den größten Schuhgrößen.

### SCHMALER & KOMPAKTER SHAPE MIT ZWEI LEISTENBREITEN

**92er LEISTE:** Mit einer der präzisesten Leisten am Markt überträgt der 92 mm WC DRS die Kräfte direkter und homogener vom Fuß über den Schuh auf Bindung und Ski.

**97er LEISTE:** Konstruktion und Design des neuen DRS mit 97 mm Leisten ergeben die ideale Kombination aus Performance und Tragekomfort, um einen vollen Skitag ohne Druckstellen und Schmerzen zu genießen. Der neue DRS umschließt den gesamten Fuß gleichmäßig und passgenau für eine direkte Kraftübertragung und beste Skikontrolle.

### RACE-LIFTERPLATTEN

Für den DRS mit 97 mm Leisten sind 5 mm dicke Lifterplatten verfügbar. Nach der Montage müssen Fersen- und Zehen-Bereiche abgefräst werden, um die ursprünglichen Höhen wiederherzustellen. Die DRS 97 Lifter können separat nachgekauft werden und bieten besseren Grip als die WC-Version.

Zusätzlich sind Dalbello High Performance Modelle jetzt auch GripWalk-kompatibel! Dank spezieller GripWalk-Lifter für alle DRS mit 97 mm Leisten verbessern sich Grip und Gehkomfort deutlich, ohne dass Kraftübertragung oder Auslösefunktion darunter leiden.

### INNENSCHUH

Die WC-Innenschuhe sind aus hochwertigsten Materialien gefertigt, die das Fahrgefühl deutlich verbessern und Vibrationen bestmöglich absorbieren.

- Velcro-Spoiler 1
- Neuer Schafttrand 2
- WC-Futter- und Polstermaterial 3
- Außeres Obermaterial aus Loric 4
- Zunge nach Bearbeitung 5





#### TCX HEEL

- Erhöhte vertikale Energieabsorption
- 16mm Auslöseelastizität
- Verbesserte Schuhaufnahme
- Breitere Skianbindung
- Breitere Fersenanbindung
- Bessere Kraftübertragung



#### XCOMP TOE

- Unglaubliche Kraftübertragung
- Schuh bleibt perfekt zentriert / verbesserte Haltekräfte
- Mehr Präzision und Kontrolle
- Xcomp Piston absorbiert selbst kurze, harte Stöße
- Mehr Sicherheit



#### PISTON CONTROL

Das Innenleben der World Cup Platte. Ein Öl-Hydraulik-Dämpfer ermöglicht sensationelles Fahrverhalten auf der Rennstrecke. Der Piston Dämpfer reagiert ausschließlich auf negative Rückschwingungen und -stöße. Dadurch wird die Schwungauslösung spürbar verbessert, der Kantengriff verstärkt und die Schwünge sind präziser zu kontrollieren.



# KIDS

## (U6-U12)

|    | SEITE |            | MODEL                                 | ART. NR.    |
|----|-------|------------|---------------------------------------|-------------|
| XX | 22-25 | SKI:       | Racetiger SL R JR w/Plate             | V2310800    |
|    |       |            | Racetiger GSL R JR                    | V2310801    |
|    |       |            | Racetiger GS R JR w/Plate             | V2310810    |
|    |       |            | Racetiger GS R w/Plate (174cm, 178cm) | V2310820    |
|    |       |            | Racetiger SG R JR FLAT                | 120850      |
| A  | 30-33 | BINDUNGEN: | Race Junior 8                         | 6320U1MS    |
|    |       |            | Race 10 TCX                           | 6520U1MT    |
|    |       |            | Race 10                               | 6520U1MS    |
|    |       |            | XComp 12                              | 6820U1MS    |
|    |       |            | WC PC Interface 10mm                  | 2020R1SS    |
| D  | 34-37 | SKISCHUHE: | DRS WC SS                             | D2301004.00 |
|    |       |            | DRS WC XS                             | D2301005.00 |
|    |       |            | DRS 90 LC                             | D2302004.00 |
|    |       |            | DRS 75                                | D2302005.00 |
|    |       |            | DRS 60                                | D2302006.00 |



# STUDENTS

## (U14-U16)

| SEITE    | MODEL                      | ART. NR.    |
|----------|----------------------------|-------------|
| XX 22-25 | <b>SKI:</b>                |             |
|          | Racetiger SL R JR w/Plate  | V2310800    |
|          | Racetiger SL R FIS FLAT    | V2310840    |
|          | Racetiger SL R FIS w/Plate | V2310841    |
|          | Racetiger GS R JR w/Plate  | V2310810    |
|          | Racetiger GS R w/Plate     | V2310820    |
|          | Racetiger SG R JR FLAT     | 120850      |
| A 30-33  | <b>BINDUNGEN:</b>          |             |
|          | XComp 12                   | 6820U1MS    |
|          | XComp 16                   | 6920U1MS    |
|          | XComp 18                   | 7120U1MX    |
|          | WC PC Interface 10mm       | 2020R1SS    |
|          | WC PC Interface 14mm       | 2022R1SS    |
|          | WC UVO 3D                  | V001S1SS    |
| D 34-37  | <b>SKISCHUHE:</b>          |             |
|          | DRS WC S                   | D2301003.00 |
|          | DRS WC SS                  | D2301004.00 |
|          | DRS WC XS                  | D2301005.00 |



# JUNIORS

## (U18-U21)

| SEITE     |             | MODEL      | ART. NR.                      |          |
|-----------|-------------|------------|-------------------------------|----------|
| XX        | 22-25       | SKI:       | Racetiger SL R WC FIS FLAT    | V2310850 |
|           |             |            | Racetiger SL R WC FIS w/Plate | V2310851 |
|           |             |            | Racetiger SL R FIS FLAT       | V2310840 |
|           |             |            | Racetiger SL R FIS w/Plate    | V2310841 |
|           |             |            | Racetiger GS R WC FIS FLAT    | V2310860 |
|           |             |            | Racetiger GS R WC FIS w/Plate | V2310861 |
|           |             |            | Racetiger SG R WC FIS FLAT    | 120880   |
|           |             |            | Racetiger DH R WC FIS FLAT    | 120890   |
| A         | 30-33       | BINDUNGEN: | XComp 16                      | 6920U1MS |
|           |             |            | XComp 18                      | 7120U1MX |
|           |             |            | XComp 24                      | 7130U1MX |
|           |             |            | WC PC Interface 10mm          | 2020R1SS |
|           |             |            | WC PC Interface 14mm          | 2022R1SS |
|           |             |            | WC UVO 3D                     | V001S1SS |
|           |             |            | D                             | 34-37    |
| DRS WC M  | D2301002.00 |            |                               |          |
| DRS WC S  | D2301003.00 |            |                               |          |
| DRS WC SS | D2301004.00 |            |                               |          |





# MASTERS

| SEITE |       | MODEL                  | ART. NR.                      |             |
|-------|-------|------------------------|-------------------------------|-------------|
| XX    | 20-27 | SKI:                   | Racetiger GS Master           | V2310001    |
|       |       |                        | Racetiger SL Master           | V2310003    |
|       |       |                        | Racetiger GS R WC FIS FLAT    | V2310860    |
|       |       |                        | Racetiger GS R WC FIS w/Plate | V2310861    |
|       |       |                        | Racetiger SL R WC FIS FLAT    | V2310850    |
|       |       |                        | Racetiger SL R WC FIS w/Plate | V2310851    |
|       |       |                        | Racetiger SL R FIS FLAT       | V2310840    |
|       |       |                        | Racetiger SL R FIS w/Plate    | V2310841    |
|       |       |                        | Racetiger GS R w/Plate        | V2310820    |
|       |       | Racetiger SG R JR FLAT | 120850                        |             |
| A     | 30-33 | BINDUNGEN:             | XComp 16                      | 6920U1MS    |
|       |       |                        | XComp 18                      | 7120U1MX    |
|       |       |                        | XComp 24                      | 7130U1MX    |
|       |       |                        | WC PC Interface 10mm          | 2020R1SS    |
|       |       |                        | WC PC Interface 14mm          | 2022R1SS    |
|       |       |                        | WC UVO 3D                     | V001S1SS    |
| P     | 34-37 | SKISCHUHE:             | DRS WC H                      | D2301001.00 |
|       |       |                        | DRS WC M                      | D2301002.00 |
|       |       |                        | DRS WC S                      | D2301003.00 |
|       |       |                        | DRS WC SS                     | D2301004.00 |



# SKI CROSS

| SEITE    | MODEL                                | ART. NR.    |
|----------|--------------------------------------|-------------|
| XX 20-27 | <b>SKI:</b> Racetiger GS R WC X FLAT | V2310890    |
|          | Racetiger GS R                       | V2310820    |
| 28-31    | <b>BINDUNGEN:</b> XComp 16           | 6920U1MS    |
|          | XComp 18                             | 7120U1MX    |
|          | XComp 24                             | 7130U1MX    |
|          | WC PC Interface 10mm                 | 2020R1SS    |
| 34-37    | <b>SKISCHUHE:</b> DRS WC H           | D2301001.00 |
|          | DRS WC M                             | D2301002.00 |
|          | DRS WC S                             | D2301003.00 |
|          | DRS WC SS                            | D2301004.00 |



XX väiki  
**RACE SKI**  
F.I.S.





**RACETIGER  
GS MASTER**



**RACETIGER  
SL MASTER**



|                                     |  |   |
|-------------------------------------|--|---|
| <b>ART. NR.</b>                     | V2310001   | V2310003  |
| <b>SEITENZUG<br/>LÄNGE (RADIUS)</b> | <b>115_67_98</b><br>168 (15.4), 173 (16.4),<br>178 (17.5), 183 (18.6)  | <b>126_67_102</b><br>155 (11.0), 165 (12.6)   |
| <b>GEWICHT</b>                      | 2330 g @ 178 w o binding   | 2200g @ 165 w o binding   |
| <b>TECHNOLOGIE</b>                  | Tailored Carbon Tip<br>WC Ash Woodcore<br>3D.Glass<br>Full Titanal<br>Full Sidewall<br>Base: P-Tex 4505<br>Base structure: Zebra structure<br>Plate System: WC Plate 10 mm | Tailored Carbon Tip<br>WC Ash Woodcore<br>Full Titanal<br>Full Sidewall<br>Marker WC Plate 10 mm<br>3D.Glass<br>Base: P-Tex 4504<br>Base structure: Zebra structure |
| <b>KERN</b>                         | Worldcup Ash Woodcore<br>Ash 100%  | Worldcup Ash Woodcore<br>Ash 100%   |
| <b>BINDUNG</b>                      | Marker Xcomp 16 GW<br>MASTER   | Marker Xcomp 16 GW<br>MASTER  |
|                                     |   |    |



**GUT ZU WISSEN:**

- 1) Alle Modelle die in FIS Rennen eingesetzt werden können haben den Zusatz FIS in der Produktbezeichnung
- 2) Alle Modelle die kein FIS in der Bezeichnung haben sind ausschließlich für den Junioren und Masterbereich
- 3) Die Reihenfolge der Artikelnummern ist an den Altersklassen und der Wettkampfebene ausgerichtet. Folglich sind die unteren Artikel(nummern) für den Kinder- und Schülerbereich. Je höher die Artikelnummer, desto höher das Niveau des Fahrers und die Wettkampfklasse.

**KEY FEATURES**

**MULTILAYER WOODCORE**

Die Kombination aus Buche und Pappel ermöglicht einen extrem belastbaren Stabholzkern, bestehend aus Hartholz im Bindungsbereich und etwas leichterem Holz im restlichen Bereich.



**WORLD CUP ASH WOODCORE**

Esche ist ein hartes Holz. Die langen Fasern dehnen sich, wenn der Ski die Kurve einleitet, und ziehen sich wieder zusammen, wenn das Ende der Kurve erreicht ist. Bei unseren World-Cup- und Master-Modellen agiert der Eschenholzkern wie ein Energiespeicher, welcher den Ski auf der Piste fester und stabiler werden lässt und gleichzeitig ermöglicht, den Druck auf die Kante aufzubauen. Besonders an der Schaufel und am Heck können wir den Ski härter bauen und damit sowohl die Dynamik, als auch die Laufruhe verbessern.



**FINISH**

Unsere Ski können ohne Bearbeitung direkt im Rennbetrieb eingesetzt werden, da unsere Stege schon mit einem abgehängten Winkel ausgeliefert werden. Das ist ein riesen Vorteil für die spätere Präparierung. Unsere Modelle werden individuell mit unterschiedlichen Tunings auf das jeweilige Einsatzgebiet und die entsprechende Zielgruppe abgestimmt. Mehr Informationen dazu auf Seite 26.



**WORLD CUP WOODCORE**

Um die beste Kombination für eine optimale Biegung des Skis zu bieten, verwenden wir für den Worldcup Woodcore eine spezielle Mischung aus 50% Esche und 50% Pappelholz. Der Eschenanteil wirkt wie ein Energiespeicher, da die Holz-Fasern sich bei der Biegung des Skis dehnen und die resultierende Energie bei Schwungausfahrt mit viel Dynamik wieder frei geben. Damit wird der Ski auf der Piste fester und stabiler. Dank des Pappel-Anteils ist das Gewicht ausgewogen.

**SPEZIELLE LAUF SOHLEN STRUKTUREN**

Völkl investiert Millionen in eine neue Laufsohlenmaschine. Warum?

**POLIERTE SKIBELÄGE ERMÖGLICHEN ...**

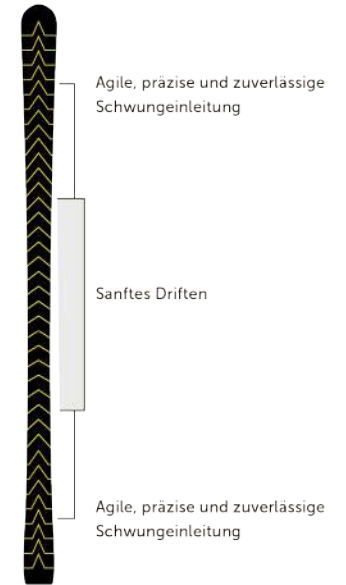
- ... beste Gleiteigenschaften
- ... optimale Belagsbehandlungsmöglichkeiten
- ... lang anhaltende Effekte

**SPEZIELLE SKIBELAGSTRUKTUREN HABEN EINEN HOHEN EINFLUSS AUF ...**

- ... wendige, präzise & zuverlässige Schwungeinleitung
- ... engere Kurven mit weniger Kraftaufwand
- ... sanftes Driften

**ZEBRA STRUKTUR**

für Ski mit Systembindungen und weniger Mittelbreite



**TAILORED TECHNOLOGIES**



Eine unserer neuesten Technologien ist das Tailored Fibre Placement. Bei den maßgeschneiderten Karbonschaufeln – den Tailored Carbon Tips – werden in diesem innovativen Fertigungsprozess die einzelnen Karbonfasern auf ein Trägermaterial gestickt. Dadurch können sie exakt entlang der Kraftlinien positioniert werden, was insbesondere im Bereich der Schaufel völlig neue Möglichkeiten eröffnet. Sie hat nämlich entscheidenden Einfluss auf das Fahrverhalten des Skis. Über die Faserstärke und millimetergenaue Ausrichtung lassen sich die Steifigkeit, die Torsion und damit die Fahreigenschaften zielgerichtet anpassen. So wird die Dynamik mittels der Fasern in die Bereiche des Skis geleitet, wo sie benötigt wird. Die sichtbar integrierten Tailored Carbon Tips sind leicht, ermöglichen einen agilen Schaufeleinzug mit weniger Kraftaufwand und bauen schnell Energie auf. Damit erreichen die maßgeschneiderten Karbonspitzen ein neues Level hinsichtlich Präzision, direkter Schaufelansprache und aktivem Fahrvergnügen.




**NEU**  
165 CM

**NEUE GRAFIK**
**INFO**

 OPTIONAL:  
BINDING  
AVAILABLE IN  
2 VERSIONS

**RACETIGER**  
**SL R FIS**

 FULL  
CAMBER

**NEU**  
165 CM

**NEUE GRAFIK**
**INFO**

 OPTIONAL:  
BINDING  
AVAILABLE IN  
2 VERSIONS

**RACETIGER**  
**SL R WC FIS**

 FULL  
CAMBER

**NEUE GRAFIK**
**INFO**

 OPTIONAL:  
BINDING

**RACETIGER**  
**SL SL R JR**

 TIP  
ROCKER

**NEUE GRAFIK**
**INFO**

 OPTIONAL:  
BINDING

**RACETIGER**  
**GSL R JR**

 TIP  
ROCKER

|                                 |   |
|---------------------------------|---|
| <b>ART. NR.</b>                 | V2310840 (FLAT)<br>V2310841 (w/Plate & UVO @155,157)<br>V2310841 (w/Plate @165)   |
| <b>SEITENZUG LÄNGE (RADIUS)</b> | <b>113_65_98.5</b> 155 (12)<br>(10mm WC Plate)<br><b>116_65_100</b> 157 (12)<br>(10mm WC Plate)<br><b>118.5_64.5_101</b> 165 (12)<br>(14mm WC Plate)  |
| <b>GEWICHT</b>                  | 2070g* @ 155cm (V2310841)   |
| <b>TECHNOLOGIE</b>              | UVO 3D WC (V2310841 @155, 157)<br>Tailored Carbon Tip (165)<br>Full Sidewall ABS<br>Full Titanal<br>Torsional Soft Tip 155<br>Race Finish SL 0,7° / 87,6°<br>Base: P-Tex 4504 / Zebra structure |
| <b>KERN</b>                     | Multilayer Woodcore<br>Beech / Poplar 70 / 30 (165cm)<br>Beech / Poplar 66 / 33 (155cm, 157cm)  |
| <b>BINDUNG</b>                  | Marker Xcomp 24, 18, 16   |
| <b>REC. USE FIS</b>             | Men FIS & U14/16 & Master<br>Lady FIS & U14/16 & Master   |
| <b>COMPLYING FIS</b>            | Lady WC/EC/FIS<br>Men U18 (1st year -10cm, 155)<br>Men WC/EC/FIS 165cm<br>U16/14<br>Master  |
| <b>REC. NON-COMPETITION USE</b> | Instructor, Retired Racer   |

|                                 |   |
|---------------------------------|---|
| <b>ART. NR.</b>                 | V2310850 (FLAT)<br>V2310851 (w/plate & UVO @155, 157)<br>V2310851 (w/plate @165)  |
| <b>SEITENZUG LÄNGE (RADIUS)</b> | <b>113_65_98.5</b> 155 (12)<br>(10mm WC Plate)<br><b>116_65_100</b> 157 (12)<br>(10mm WC Plate)<br><b>118.5_64.5_101</b> 165 (12)<br>(14mm WC Plate)  |
| <b>GEWICHT</b>                  | 2060g* @ 155cm (V2310851)   |
| <b>TECHNOLOGIE</b>              | UVO 3D WC (V2310851 @155, 157)<br>Tailored Carbon Tip (165)<br>Full Sidewall ABS 155, 157<br>Full Sidewall Phenol 165<br>Full Titanal<br>Torsional Soft Tip 155<br>Race Finish SL 0,7° / 87,6° (V2310851)<br>Base: P-Tex 2510<br>Zebra structure (V2310851) |
| <b>KERN</b>                     | Worldcup Woodcore<br>Ash / Poplar 50 / 50   |
| <b>BINDUNG</b>                  | Marker Xcomp 24, 18, 16   |
| <b>REC. USE FIS</b>             | Lady EC/FIS & Master<br>Men EC/FIS & Master   |
| <b>COMPLYING FIS</b>            | Lady WC/EC/FIS<br>Men U18 (1st year -10cm, 155)<br>Men WC/EC/FIS 165cm<br>U16/14<br>Master  |
| <b>REC. NON-COMPETITION USE</b> | Retired Racer   |


|                                 |   |   |
|---------------------------------|---|---|
| <b>ART. NR.</b>                 | V2310800  | V2310801  |
| <b>SEITENZUG LÄNGE (RADIUS)</b> | <b>113_64.5_93</b><br>122 (7), 129 (9) (JR Plate S)<br><b>113_64.5_93</b><br>136 (10) (JR Plate L)<br><b>115_64.5_96</b><br>143 (10), 150 (12) (JR Plate L) | <b>111_64.5_91</b><br>118 (7,5) (JR Plate S)            |
| <b>GEWICHT</b>                  | 1180 g* @ 122 cm (w/plate)  | 1050 g* @ 118 cm (w/plate)                              |
| <b>TECHNOLOGIE</b>              | Full Sidewall ABS<br>Torsional Soft Tip<br>Full Titanal<br>Grown Layup<br>Base: P-Tex 4504 / Zebra structure  | Full Sidewall ABS<br>Base: P-Tex 4504 / Zebra structure |
| <b>KERN</b>                     | Multilayer Woodcore<br>Beech / Poplar 50 / 50 (122cm-129cm)<br>Beech / Poplar 66 / 33 (136cm - 150cm)   | Multilayer Woodcore<br>Beech / Poplar 50 / 50           |
| <b>BINDUNG</b>                  | Marker Race JR 8<br>Marker Race 10 XTD<br>Marker Xcomp 12   | Marker Race JR 8  |
| <b>REC. USE FIS</b>             | Junior (national rules may apply)<br>U14 (only 150cm)   |   |
| <b>COMPLYING FIS</b>            | U14/16<br>Junior (national rules may apply)<br>Master   |   |
| <b>REC. NON-COMPETITION USE</b> |   | Junior  |


**RACETIGER  
GS R WC X FLAT**

**RACETIGER  
DH R WC FIS FLAT**


**RACETIGER  
SG R WC FIS FLAT**


|                                     |  |  |  |
|-------------------------------------|--|--|--|
| <b>ART. NR.</b>                     | V2310890   | 120890   | 120880   |
| <b>SEITENZUG<br/>LÄNGE (RADIUS)</b> | 100_64.5_86 186 (>=27)<br>99.5_65_83.5 191 (>=30)                        | 90.5_65_78 210 (>=50)<br>90.1_65_78 213 (>=50)<br>93.5_65_77.8 218 (>=50)                  | 93_65_80.0 200 (>=40)<br>93_65_77.5 206 (>=45)<br>95_65_81.5 208 (>=40)<br>93.5_65_79 211 (>=45)   |
| <b>GEWICHT</b>                      | 1970g @ 186cm  | 2570g @ 213cm  | 2360g @ 208cm  |
| <b>TECHNOLOGIE</b>                  | Full Sidewall Phenol<br>Full Titanal<br>Base: P-TEX 2510<br>Skicross Tip | Full Sidewall ABS 210, 213<br>Full Sidewall Phenol 218<br>Full Titanal<br>Base: P-TEX 2510 | Full Sidewall ABS 200,206,208<br>Full Sidewall Phenol 211<br>Full Titanal<br>Base: P-TEX 2510  |
| <b>KERN</b>                         | World Cup Ash Woodcore<br>Ash 100%                                       | World Cup Ash Woodcore<br>Ash 100%   | World Cup Ash Woodcore<br>Ash 100%   |
| <b>BINDUNG</b>                      | Marker Xcomp 24, 18, 16  | Marker Xcomp 24, 18, 16  | Marker Xcomp 24, 18, 16  |
| <b>REC. USE FIS</b>                 | Skier Cross  | Lady WC/EC/FIS 210, 213<br>Men WC/EC/FIS 218   | Master 200cm, 208cm<br>Men FIS 206cm<br>Lady WC/EC/FIS 208cm<br>Men WC/EC/FIS 211cm  |
| <b>COMPLYING FIS</b>                | Skier Cross & Master   | Lady WC/EC/FIS 210cm, 213cm, 218cm<br>Men FIS -5cm 213cm<br>Men (Lady) WC/EC/FIS 218       | Lady FIS -5cm & Master 200cm<br>Men FIS -5cm & (Lady WC/EC/FIS) & Master 206cm<br>Lady WC/EC/FIS & Master 208cm<br>Men (Lady) WC/EC/FIS & Master 211cm |



# SKI VERGLEICH

|                | CORE   | TITANAL  | FINISH  | ROCKER      |
|----------------|--|--|---|-------------|
| KIDS           | Multilayer Woodcore 66/33<br>Multilayer Woodcore 50/50<br>Multilayer Woodcore 70/30<br><br>183/192: World Cup Ash Woodcore | 2 layers of Titanal: SL R JR (V2310800)<br>GS R JR (V2310810)<br><br>2 layers of Titanal: SG R JR (120850) | Serie   | Tip Rocker  |
| RT GS R        | Multilayer Woodcore 66/33  | 2 layers of Titanal  | Race Finish 1 (Base 1,1°; Side 87,6°)                       | Tip Rocker  |
| RT GS R WC FIS | World Cup Ash Woodcore   | 3 layers of Titanal  | Race Finish 1 (Base 0,8°; Side 87,6°) (Flat without Finish) | Tip Rocker  |
| RT SL R FIS    | Multilayer Woodcore 66/33  | 2 layers of Titanal  | Race Finish 2 (Base 1,1°; Side 87,6°)                       | Full Camber |
| RT SL R WC FIS | World Cup Woodcore   | 2 layers of Titanal  | Race Finish 2 (Base 0,7°; Side 87,6°) (Flat without Finish) | Full Camber |



# BINDUNGEN

Competition & Race



|                            |                   |
|----------------------------|-------------------|
| <b>Kategorie</b>           | Race Competition  |
| <b>Bremsenbreite</b>       | 85 mm             |
| <b>DIN Range</b>           | 12.0 - 24.0       |
| <b>Skischuhtyp</b>         | A                 |
| <b>Empf. Fahrergewicht</b> | 60 + kg           |
| <b>Standhöhe</b>           | 18 mm             |
| <b>Vorderbacken</b>        | Xcomp Competition |
| <b>Afd Gleitplatte</b>     | Teflon            |
| <b>Ferse</b>               | TCX Competition   |
| <b>Farbe</b>               | Black - Flo-red   |
| <b>Gewicht/pc.</b>         | 1327 g            |
| <b>Art. Nr.</b>            | 7130U1MX          |

## XCOMP 24



|                            |                   |
|----------------------------|-------------------|
| <b>Kategorie</b>           | Race Competition  |
| <b>Bremsenbreite</b>       | 85 mm             |
| <b>DIN Range</b>           | 8.0 - 18.0        |
| <b>Skischuhtyp</b>         | A                 |
| <b>Empf. Fahrergewicht</b> | 60 < kg           |
| <b>Standhöhe</b>           | 18 mm             |
| <b>Vorderbacken</b>        | Xcomp Competition |
| <b>Afd Gleitplatte</b>     | Teflon            |
| <b>Ferse</b>               | TCX Competition   |
| <b>Farbe</b>               | Black - Flo-red   |
| <b>Gewicht/pc.</b>         | 1295 g            |
| <b>Art. Nr.</b>            | 7120U1MX          |

## XCOMP 18



|                            |                 |
|----------------------------|-----------------|
| <b>Kategorie</b>           | Race            |
| <b>Bremsenbreite</b>       | 85 mm           |
| <b>DIN Range</b>           | 6.0 - 16.0      |
| <b>Skischuhtyp</b>         | A / GW          |
| <b>Empf. Fahrergewicht</b> | 60 + kg         |
| <b>Standhöhe</b>           | 18 mm           |
| <b>Vorderbacken</b>        | Xcomp           |
| <b>Afd Gleitplatte</b>     | Stainless steel |
| <b>Ferse</b>               | TCX             |
| <b>Farbe</b>               | Black - Flo-Red |
| <b>Gewicht/pc.</b>         | 1170 g          |
| <b>Art. Nr.</b>            | 6920U1MS        |

## XCOMP 16



|                            |                 |
|----------------------------|-----------------|
| <b>Kategorie</b>           | Race            |
| <b>Bremsenbreite</b>       | 85 mm           |
| <b>DIN Range</b>           | 4.0 - 12.0      |
| <b>Skischuhtyp</b>         | A / GW          |
| <b>Empf. Fahrergewicht</b> | <120 kg         |
| <b>Standhöhe</b>           | 18 mm           |
| <b>Vorderbacken</b>        | Xcomp           |
| <b>Afd Gleitplatte</b>     | Stainless steel |
| <b>Ferse</b>               | TCX             |
| <b>Farbe</b>               | Black - Flo-Red |
| <b>Gewicht/pc.</b>         | 1135 g          |
| <b>Art. Nr.</b>            | 6820U1MS        |

## XCOMP 12





|                            |                 |
|----------------------------|-----------------|
| <b>Kategorie</b>           | Race Junior     |
| <b>Bremsenbreite</b>       | 85 mm           |
| <b>DIN Range</b>           | 3.0 - 10.0      |
| <b>Skischuhtyp</b>         | A               |
| <b>Empf. Fahrergewicht</b> | 30 - 105 kg     |
| <b>Standhöhe</b>           | 18 mm           |
| <b>Vorderbacken</b>        | 2linkage        |
| <b>Afd Gleitplatte</b>     | Stainless steel |
| <b>Ferse</b>               | TCX             |
| <b>Farbe</b>               | Black - Flo-red |
| <b>Gewicht/pc.</b>         | 1095 g          |
| <b>Art. Nr.</b>            | 6520U1MT        |

### RACE 10 TCX



### WORLD CUP PC INTERFACE

|                       |                          |                          |
|-----------------------|--------------------------|--------------------------|
|                       | WC PC Interface<br>10 mm | WC PC Interface<br>14 mm |
| <b>Kategorie</b>      | Competition &<br>Race    | Competition &<br>Race    |
| <b>Standhöhe</b>      | 10 mm                    | 14 mm                    |
| <b>Breite / Länge</b> | 59 / 542 mm              | 59 / 542 mm              |
| <b>Sohlenlänge</b>    | 260 - 362 mm             | 260 - 362 mm             |
| <b>Farbe</b>          | Black                    | Black                    |
| <b>Gewicht/pc.</b>    | 644 g                    | 709 g                    |
| <b>Art. Nr.</b>       | 2020R1SS                 | 2022R1SS                 |



|                            |                 |
|----------------------------|-----------------|
| <b>Kategorie</b>           | Race Junior     |
| <b>Bremsenbreite</b>       | 85 mm           |
| <b>DIN Range</b>           | 3.0 - 10.0      |
| <b>Skischuhtyp</b>         | A               |
| <b>Empf. Fahrergewicht</b> | 30 - 105 kg     |
| <b>Standhöhe</b>           | 20 mm           |
| <b>Vorderbacken</b>        | 2linkage        |
| <b>Afd Gleitplatte</b>     | Stainless steel |
| <b>Ferse</b>               | Compact 3       |
| <b>Farbe</b>               | Black - Flo-red |
| <b>Gewicht/pc.</b>         | 830 g           |
| <b>Art. Nr.</b>            | 6520U1MS        |

### RACE 10



### ALU PRO PLATE

|                    |                    |
|--------------------|--------------------|
| <b>Kategorie</b>   | Competition & Race |
| <b>Breite</b>      | 59 mm              |
| <b>Länge</b>       | 564 mm             |
| <b>Standhöhe</b>   | 13mm               |
| <b>Sohlenlänge</b> | 260 - 340 mm       |
| <b>Farbe</b>       | Aluminum           |
| <b>Gewicht/pc.</b> | 850 g              |
| <b>Art. Nr.</b>    | 2030S1MP           |



|                            |                 |
|----------------------------|-----------------|
| <b>Kategorie</b>           | Race Junior     |
| <b>Bremsenbreite</b>       | 85 mm           |
| <b>DIN Range</b>           | 2.0 - 8.0       |
| <b>Skischuhtyp</b>         | C               |
| <b>Empf. Fahrergewicht</b> | 25 - 100 kg     |
| <b>Standhöhe</b>           | 20 mm           |
| <b>Vorderbacken</b>        | 2linkage junior |
| <b>Afd Gleitplatte</b>     | Stainless steel |
| <b>Ferse</b>               | Compact 3       |
| <b>Farbe</b>               | Black - Flo-red |
| <b>Gewicht/pc.</b>         | 830 g           |
| <b>Art. Nr.</b>            | 6320U1MS        |

### RACE JUNIOR 8

→ Especially designed for junior boots

# DRS SKISCHUHE

Worldcup & Junior



NEU

## DRS WC S

|             |                  |
|-------------|------------------|
| ARTIKEL-NR. | D2301003.00      |
| FARBE       | WHITE/GREEN RACE |
| FLEX        | R&D              |

|                |                     |
|----------------|---------------------|
| GRÖSSE         | MP 225 - 285 UK 3-9 |
| GRÖSSENSPLIT   | HALF SIZES ONLY     |
| LEISTE         | 92 MM               |
| GEWICHT        | 2350 G              |
| SHELL MATERIAL | RACE PU             |
| CUFF MATERIAL  | RACE PU             |
| INNENSCHUH     | DB COMP WC          |
| VELCRO STRAP   | BUCKLE STRAP 60 MM  |
| SCHNALLE       | D5                  |



NEU

## DRS WC SS

|             |                  |
|-------------|------------------|
| ARTIKEL-NR. | D2301004.00      |
| FARBE       | WHITE/GREEN RACE |
| FLEX        | R&D              |

|                |                     |
|----------------|---------------------|
| GRÖSSE         | MP 225 - 285 UK 3-9 |
| GRÖSSENSPLIT   | HALF SIZES ONLY     |
| LEISTE         | 92 MM               |
| GEWICHT        | 2350 G              |
| SHELL MATERIAL | RACE PU             |
| CUFF MATERIAL  | RACE PU             |
| INNENSCHUH     | DB COMP WC          |
| VELCRO STRAP   | BUCKLE STRAP 60 MM  |
| SCHNALLE       | D5                  |



NEU

## DRS WC H

|             |                  |
|-------------|------------------|
| ARTIKEL-NR. | D2301001.00      |
| FARBE       | WHITE/GREEN RACE |
| FLEX        | R&D              |

|                |                     |
|----------------|---------------------|
| GRÖSSE         | MP 225 - 285 UK 3-9 |
| GRÖSSENSPLIT   | HALF SIZES ONLY     |
| LEISTE         | 92 MM               |
| GEWICHT        | 2350 G              |
| SHELL MATERIAL | RACE PU             |
| CUFF MATERIAL  | RACE PU             |
| INNENSCHUH     | DB COMP WC          |
| VELCRO STRAP   | BUCKLE STRAP 60 MM  |
| SCHNALLE       | D5                  |



NEU

## DRS WC M

|             |                  |
|-------------|------------------|
| ARTIKEL-NR. | D2301002.00      |
| FARBE       | WHITE/GREEN RACE |
| FLEX        | R&D              |

|                |                     |
|----------------|---------------------|
| GRÖSSE         | MP 225 - 285 UK 3-9 |
| GRÖSSENSPLIT   | HALF SIZES ONLY     |
| LEISTE         | 92 MM               |
| GEWICHT        | 2350 G              |
| SHELL MATERIAL | RACE PU             |
| CUFF MATERIAL  | RACE PU             |
| INNENSCHUH     | DB COMP WC          |
| VELCRO STRAP   | BUCKLE STRAP 60 MM  |
| SCHNALLE       | D5                  |



NEU

## DRS WC XS

|             |                  |
|-------------|------------------|
| ARTIKEL-NR. | D2301005.00      |
| FARBE       | WHITE/GREEN RACE |
| FLEX        | R&D              |

|                |                     |
|----------------|---------------------|
| GRÖSSE         | MP 225 - 265 UK 3-7 |
| GRÖSSENSPLIT   | HALF SIZES ONLY     |
| LEISTE         | 92 MM               |
| GEWICHT        | 2330 G              |
| SHELL MATERIAL | RACE PU             |
| CUFF MATERIAL  | RACE PU             |
| INNENSCHUH     | DB COMP WC          |
| VELCRO STRAP   | POWER STRAP 50 MM   |
| SCHNALLE       | D5                  |



NEU

## DRS WC XS J

|             |                  |
|-------------|------------------|
| ARTIKEL-NR. | D2301006.00      |
| FARBE       | WHITE/GREEN RACE |
| FLEX        | R&D              |

|                |                     |
|----------------|---------------------|
| GRÖSSE         | MP 225 - 265 UK 3-7 |
| GRÖSSENSPLIT   | HALF SIZES ONLY     |
| LEISTE         | 92 MM               |
| GEWICHT        | 2330 G              |
| SHELL MATERIAL | RACE PU             |
| CUFF MATERIAL  | RACE PU             |
| INNENSCHUH     | DB COMP WC          |
| VELCRO STRAP   | POWER STRAP 50 MM   |
| SCHNALLE       | D5                  |




NEU



## DRS 140

|             |                  |
|-------------|------------------|
| ARTIKEL-NR. | D2302001.00      |
| FARBE       | WHITE/GREEN RACE |
| FLEX        | 140              |

|                |                    |
|----------------|--------------------|
| GRÖSSE         | MP 225-295         |
| GRÖSSENSPLIT   | HALF SIZES ONLY    |
| LEISTE         | 97 MM              |
| GEWICHT        | 2280 G             |
| SHELL MATERIAL | RACE PU            |
| CUFF MATERIAL  | RACE PU            |
| INNENSCHUH     | DB COMP PLUS 140   |
| VELCRO STRAP   | BUCKLE STRAP 60 MM |
| SCHNALLE       | D5                 |



NEU



## DRS 130

|             |                  |
|-------------|------------------|
| ARTIKEL-NR. | D2302002.00      |
| FARBE       | WHITE/GREEN RACE |
| FLEX        | 130              |

|                |                    |
|----------------|--------------------|
| GRÖSSE         | MP 225-295         |
| GRÖSSENSPLIT   | HALF SIZES ONLY    |
| LEISTE         | 97 MM              |
| GEWICHT        | 2270 G             |
| SHELL MATERIAL | RACE PU            |
| CUFF MATERIAL  | RACE PU            |
| INNENSCHUH     | DB COMP 130        |
| VELCRO STRAP   | BUCKLE STRAP 60 MM |
| SCHNALLE       | D5                 |



NEU



## DRS 75

|             |                  |
|-------------|------------------|
| ARTIKEL-NR. | D2302005.00      |
| FARBE       | WHITE/GREEN RACE |
| FLEX        | 75               |

|                |                   |
|----------------|-------------------|
| GRÖSSE         | MP 215-275        |
| GRÖSSENSPLIT   | HALF SIZES ONLY   |
| LEISTE         | 98 MM             |
| GEWICHT        | 1720 G            |
| SHELL MATERIAL | RACE PU           |
| CUFF MATERIAL  | RACE PU           |
| INNENSCHUH     | DB COMP 75        |
| VELCRO STRAP   | POWER STRAP 30 MM |
| SCHNALLE       | D5                |



NEU



## DRS 60

|             |                  |
|-------------|------------------|
| ARTIKEL-NR. | D2302006.00      |
| FARBE       | WHITE/GREEN RACE |
| FLEX        | 60               |

|                |                   |
|----------------|-------------------|
| GRÖSSE         | JR 195-265        |
| GRÖSSENSPLIT   | HALF SIZES ONLY   |
| LEISTE         | 90 MM             |
| GEWICHT        | 1300 G            |
| SHELL MATERIAL | DB HYPERLITE      |
| CUFF MATERIAL  | DB HYPERLITE      |
| INNENSCHUH     | SUPERCOMFORT PRO  |
| VELCRO STRAP   | POWER STRAP 25 MM |
| SCHNALLE       | PJ 9 MACRO        |



NEU



## DRS 110

|             |                  |
|-------------|------------------|
| ARTIKEL-NR. | D2302003.00      |
| COLOR       | WHITE/GREEN RACE |
| FLEX        | 110              |

|                |                    |
|----------------|--------------------|
| GRÖSSE         | MP 225-295         |
| GRÖSSENSPLIT   | HALF SIZES ONLY    |
| LEISTE         | 97 MM              |
| GEWICHT        | 2270 G             |
| SHELL MATERIAL | RACE PU            |
| CUFF MATERIAL  | RACE PU            |
| INNENSCHUH     | DB COMP 110        |
| VELCRO STRAP   | BUCKLE STRAP 60 MM |
| SCHNALLE       | D5                 |



NEU



## DRS 90 LC

|             |                  |
|-------------|------------------|
| ARTIKEL-NR. | D2302004.00      |
| COLOR       | WHITE/GREEN RACE |
| FLEX        | 90               |

|                |                   |
|----------------|-------------------|
| GRÖSSE         | MP 225-275        |
| GRÖSSENSPLIT   | HALF SIZES ONLY   |
| LEISTE         | 98 MM             |
| GEWICHT        | 2100 G            |
| SHELL MATERIAL | RACE PU           |
| CUFF MATERIAL  | RACE PU           |
| INNENSCHUH     | DB COMP LC        |
| VELCRO STRAP   | POWER STRAP 50 MM |
| SCHNALLE       | D5                |


[www.amdsports.ru](http://www.amdsports.ru)