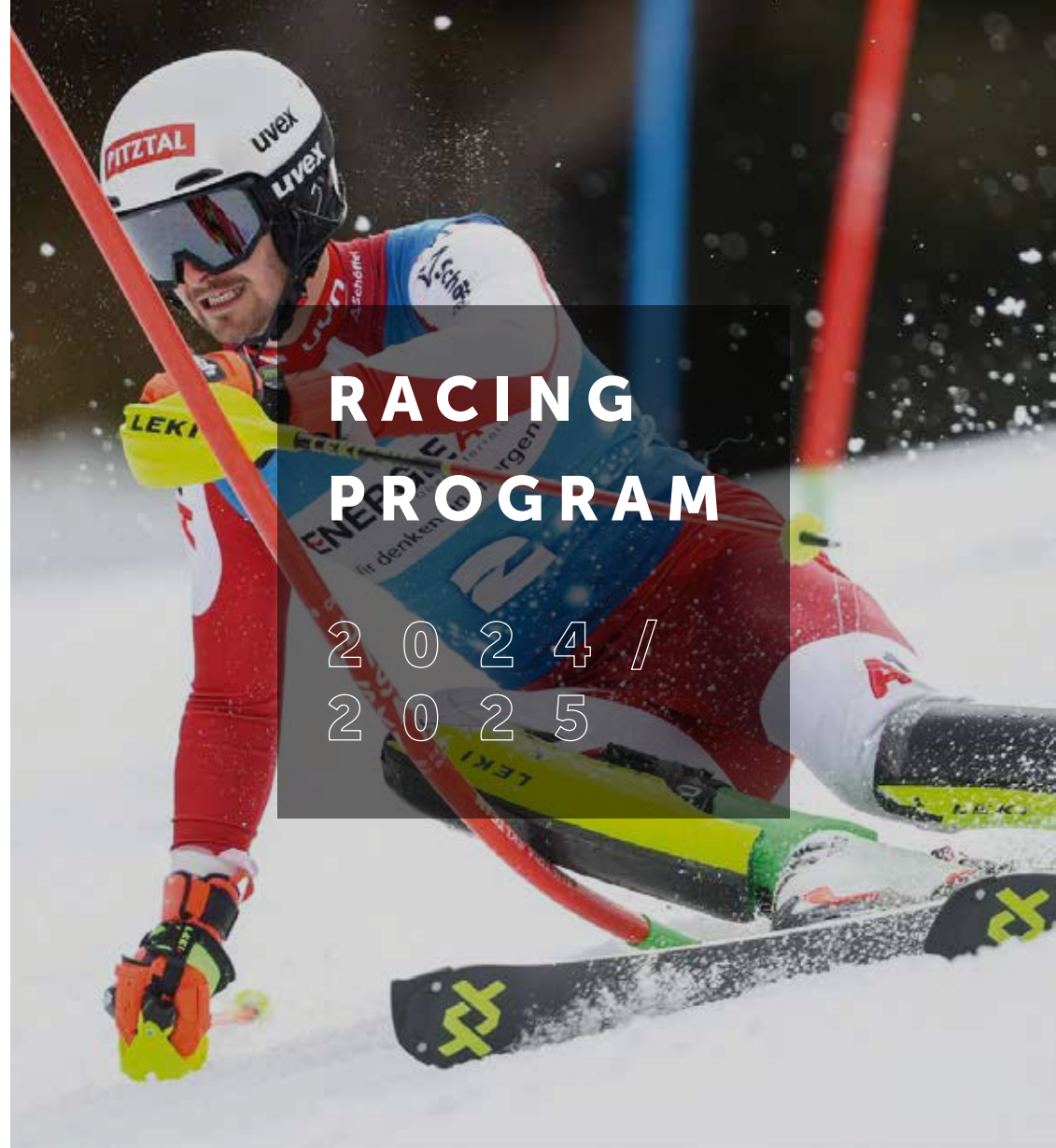


**AMD**  
**SPORTS**  
[www.amdsports.ru](http://www.amdsports.ru)



# RACING PROGRAM

2 0 2 4 /  
2 0 2 5

**MARKER**

[MARKERBINDINGS.COM](http://MARKERBINDINGS.COM)

**VÄIKI**

[VOLKL.COM](http://VOLKL.COM)

**DALBELLO**

[DALBELLOBOOTS.COM](http://DALBELLOBOOTS.COM)

# THE RACE IS ON

04	TECHNOLOGIE BEI VÖLKL PRODUKTEN
06	TECHNOLOGIE BEI DALBELLO PRODUKTEN
08	TECHNOLOGIE BEI MARKER PRODUKTEN
10	ZIELGRUPPEN PAKETE
20	VÖLKL SKI
28	SKI VERGLEICH
30	MARKER BINDUNGEN
36	DALBELLO SKISCHUHE
42	SKISCHUH VERGLEICH
44	ZUBEHÖR
45	SKISTÖCKE
46	TASCHEN



**GUT ZU WISSEN:**

- 1) Alle Modelle die in FIS Rennen eingesetzt werden können haben den Zusatz FIS in der Produktbezeichnung
- 2) Alle Modelle die kein FIS in der Bezeichnung haben sind ausschließlich für den Junioren und Masterbereich
- 3) Die Reihenfolge der Artikelnummern ist an den Altersklassen und der Wettkampfebene ausgerichtet. Folglich sind die unteren Artikel(nummern) für den Kinder- und Schülerbereich. Je höher die Artikelnummer, desto höher das Niveau des Fahrers und die Wettkampfklasse.

**KEY FEATURES**

**MULTILAYER WOODCORE**

Die Kombination aus Buche und Pappel ermöglicht einen extrem belastbaren Stabholzkern, bestehend aus Hartholz im Bindungsbereich und etwas leichterem Holz im restlichen Bereich.




**WORLD CUP ASH WOODCORE**

Esche ist ein hartes Holz. Die langen Fasern dehnen sich, wenn der Ski die Kurve einleitet, und ziehen sich wieder zusammen, wenn das Ende der Kurve erreicht ist. Bei unseren Worldcup- und Master-Modellen agiert der Eschenholzkern wie ein Energiespeicher, welcher den Ski auf der Piste fester und stabiler werden lässt und gleichzeitig ermöglicht, den Druck auf die Kante aufzubauen. Besonders an der Schaufel und am Heck können wir den Ski härter bauen und damit sowohl die Dynamik, als auch die Laufruhe verbessern.



**FINISH**

Unsere Ski können ohne Bearbeitung direkt im Rennbetrieb eingesetzt werden, da unsere Stege schon mit einem abgehängten Winkel ausgeliefert werden. Das ist ein riesen Vorteil für die spätere Präparierung. Unsere Modelle werden individuell mit unterschiedlichen Tunings auf das jeweilige Einsatzgebiet und die entsprechende Zielgruppe abgestimmt. Mehr Informationen dazu auf Seite 26.



**WORLD CUP WOODCORE**

Um die beste Kombination für eine optimale Biegung des Skis zu bieten, verwenden wir für den Worldcup Woodcore eine spezielle Mischung aus 50% Esche und 50% Pappelholz. Der Eschenanteil wirkt wie ein Energiespeicher, da die Holz-Fasern sich bei der Biegung des Skis dehnen und die resultierende Energie bei Schwungausfahrt mit viel Dynamik wieder frei geben. Damit wird der Ski auf der Piste fester und stabiler. Dank des Pappel-Anteils ist das Gewicht ausgewogen.

**SPEZIELLE LAUF SOHLEN STRUKTUREN**

Völkl investiert Millionen in eine neue Laufsohlenmaschine. Warum?

**POLIERTE SKIBELÄGE ERMÖGLICHEN ...**

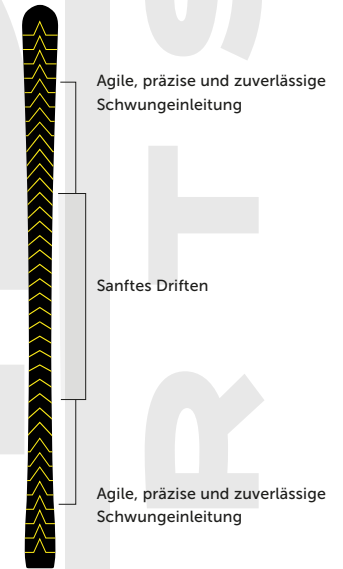
- ... beste Gleiteigenschaften
- ... optimale Belagsbehandlungsmöglichkeiten
- ... lang anhaltende Effekte

**SPEZIELLE SKIBELAGSTRUKTUREN HABEN EINEN HOHEN EINFLUSS AUF ...**

- ... wendige, präzise & zuverlässige Schwungeinleitung
- ... engere Kurven mit weniger Kraftaufwand
- ... sanftes Driften

**ZEBRA STRUKTUR**

für Ski mit Systembindungen und weniger Mittelbreite



**TAILORED TECHNOLOGIES**



Eine unserer neuesten Technologien ist das Tailored Fibre Placement. Bei den maßgeschneiderten Karbonschaukeln – den Tailored Carbon Tips – werden in diesem innovativen Fertigungsprozess die einzelnen Karbonfasern auf ein Trägermaterial gestickt. Dadurch können sie exakt entlang der Kraftlinien positioniert werden, was insbesondere im Bereich der Schaufel völlig neue Möglichkeiten eröffnet. Sie hat nämlich entscheidenden Einfluss auf das Fahrverhalten des Skis. Über die Faserstärke und millimetergenaue Ausrichtung lassen sich die Steifigkeit, die Torsion und damit die Fahreigenschaften zielgerichtet anpassen. So wird die Dynamik mittels der Fasern in die Bereiche des Skis geleitet, wo sie benötigt wird. Die sichtbar integrierten Tailored Carbon Tips sind leicht, ermöglichen einen agilen Schaufeleinzug mit weniger Kraftaufwand und bauen schnell Energie auf. Damit erreichen die maßgeschneiderten Karbonspitzen ein neues Level hinsichtlich Präzision, direkter Schaufelansprache und aktivem Fahrvergnügen.



SCAN ME

# DALBELLO

## KEY FEATURES

### NEUE SOHLENARCHITEKTUR MIT OPTIMIERTER HÖHE, REGELKONFORM MIT DEN AKTUELLEN ISO NORMEN

Ab Werk entspricht die Höhe der Sohle an der Ferse und den Zehen der Norm ISO 5355. Die neuen DRS halten mit einer Standhöhe von 43 mm zudem die F.I.S.-Regeln ein.

### TUNINGOPTIONEN DER SOHLENPLATTE

Position und Winkel können durch das Abschleifen der Sohlenplatte angepasst werden: Geänderte Höhen ergeben andere Charakteristiken, ganz nach Wunsch des Fahrers. Im Fersenbereich der Sohlenplatten befinden sich zwei Löcher mit unterschiedlichen Tiefen. Durch das Abschleifen von einer oder zwei Stufen wird der Winkel entsprechend verändert. Bei Einhaltung der Vorgaben/Lochtiefen ergibt sich ein fehlerfreies, symmetrisches Setup.

### NEUE SCHNALLEN MIT DARAUFGESTIMMTEN GRUNDPLATTEN

Die neuen DRS-Schnallen sind dreidimensional geformt, um sich der ergonomischen Form des Schuhs anzupassen und eine präzise Schnallenspannung mit gleichmäßiger Druckverteilung zu gewährleisten. Alle Schnallen wurden beim neuen DRS für jede Größe und jede Position individuell entwickelt und designt.

### FLEX- UND MANSCHETTENKOMBINATIONEN

In der Regel gilt: Je mehr Kraft der Athlet hat, desto härter muss das Material seines Skischuhs sein. Die hohe Steifigkeit des Kunststoffs ermöglicht eine direkte Übertragung der Kräfte auf den Ski. Größe für Größe passen wir die Wandstärke der Schale individuell an, je nach Gesamtvolumen und Konstruktion des Schuhs.

Dies ist der Grund, weshalb der Flex trotz identischer Benennung (XS - H) bei den kleinsten Größen weicher ist als bei den größten Schuhgrößen.

### SCHMALER & KOMPAKTER SHAPE MIT ZWEI LEISTENBREITEN

**92er LEISTE:** Mit einer der präzisesten Leisten am Markt übertägt der 92 mm WC DRS die Kräfte direkter und homogener vom Fuß über den Schuh auf Bindung und Ski.

**97er LEISTE:** Konstruktion und Design des neuen DRS mit 97 mm Leisten ergeben die ideale Kombination aus Performance und Tragekomfort, um einen vollen Skitag ohne Druckstellen und Schmerzen zu genießen. Der neue DRS umschließt den gesamten Fuß gleichmäßig und passgenau für eine direkte Kraftübertragung und beste Skikontrolle.

### RACE-LIFTERPLATTEN

Für den DRS mit 97 mm Leisten sind 5 mm dicke Lifterplatten verfügbar. Nach der Montage müssen Fersen- und Zehen-Bereiche abgefräst werden, um die ursprünglichen Höhen wiederherzustellen. Die DRS 97 Lifter können separat nachgekauft werden und bieten besseren Grip als die WC-Version.

Zusätzlich sind Dalbello High Performance Modelle jetzt auch GripWalk-kompatibel! Dank spezieller GripWalk-Lifter für alle DRS mit 97 mm Leisten verbessern sich Grip und Gehkomfort deutlich, ohne dass Kraftübertragung oder Auslösefunktion darunter leiden.

## INNENSCHUH

Die WC-Innenschuhe sind aus hochwertigsten Materialien gefertigt, die das Fahrgefühl deutlich verbessern und Vibrationen bestmöglich absorbieren.

- Velcro-Spoiler 1
- Neuer Schaftrand 2
- WC-Futter- und Polstermaterial 3
- Äußeres Obermaterial aus Lorica 4
- Zunge nach Bearbeitung 5



# MÄRKER




## XCOMP TOE

- Unglaubliche Kraftübertragung
- Schuh bleibt perfekt zentriert / verbesserte Haltekräfte
- Mehr Präzision und Kontrolle
- Xcomp Piston absorbiert selbst kurze, harte Stöße
- Mehr Sicherheit



## TCX HEEL

- Erhöhte vertikale Energieabsorption
- 16mm Auslöseelastizität
- Verbesserte Schuhaufnahme
- Breitere Skianbindung
- Breitere Fersenanbindung
- Bessere Kraftübertragung



## PISTON CONTROL

Das Innenleben der World Cup Platte. Ein Öl-Hydraulik-Dämpfer ermöglicht sensationelles Fahrverhalten auf der Rennstrecke. Der Piston Dämpfer reagiert ausschließlich auf negative Rückschwingungen und -stöße. Dadurch wird die Schwungauslösung spürbar verbessert, der Kantengriff verstärkt und die Schwünge sind präziser zu kontrollieren.



# KIDS

## (U6-U12)

SEITE		MODEL	ART.NO. (FLAT)	ART.NO. (W/PLATE)
24-27	SKI:	Racetiger SL R JR		V2410800.000 / V2410801.000*
		Racetiger GSL R JR		V2410802.000
		Racetiger GS R JR		V2410810.000
		Racetiger GS R	V2410820.000	V2410821.000
<hr/>				
30-34	BINDUNGEN:	MODEL	ART.NO.	
		Comp 12	6820Y1.MS	
		Comp 10 TCX	6520Y1.MT	
		Comp 10	6520Y1.MS	
		Comp Junior 8	6320Y1.MS	
WC PC Interface 10mm	6320Y1.MS			
<hr/>				
36-39	SKISCHUHE:	DRS WC SS	D2301004.00	
		DRS WC XS	D2301005.00	
		DRS XS J	D2301006.00	
		DRS 90 LC	D2302004.00	
		DRS 75	D2302005.00	
		DRS 60	D2302006.00	



# STUDENTS

## (U14-U16)

SEITE		MODEL	ART.NO. (FLAT)	ART.NO. (W/PLATE)
22-27	SKI:	Racetiger SL R JR		V2410800.000 / V2410801.000*
		Racetiger SL R FIS	V2410840.000	V2410841.000
		Racetiger GS R JR		V2410810.000
		Racetiger GS R	V2410820.000	V2410821.000
		Racetiger SG R JR	120850	
30-34	BINDUNGEN:	MODEL	ART.NO. (FLAT)	
		Comp 20 NG	7120T1.NG	
		Comp 12	6820Y1.MS	
		Comp 16	6920Y1.MS	
		WC PC Interface 10mm	2020Y1.SS	
WC PC Interface 14mm	2022Y1.SS			
36-39	SKISCHUHE:	DRS WC S	D2301003.00	
		DRS WC SS	D2301004.00	
		DRS WC XS	D2301005.00	



# JUNIORS

## (U18-U21)

SEITE	MODEL	ART.NO. (FLAT)	ART.NO. (W/PLATE)
<b>22-27</b> <b>SKI:</b>	Racetiger SL R WC FIS	V2410850.000	V2410851.000
	Racetiger SL R FIS	V2410840.000	V2410841.000
	Racetiger GS R WC FIS	V2410860.000	V2410861.000
	Racetiger SG R WC FIS	120880	
	Racetiger DH R WC FIS	120890	
<b>30-34</b> <b>BINDUNGEN:</b>	<b>MODEL</b>	<b>ART.NO.</b>	
	Comp 16	6920Y1.MS	
	Comp 20 NG	7120T1.NG	
	Comp 30 NG	7130T1.NG	
	WC PC Interface 10mm	2020Y1.SS	
WC PC Interface 14mm	2022Y1.SS		
<b>36-39</b> <b>SKISCHUHE:</b>	DRS WC H	D2301001.00	
	DRS WC M	D2301002.00	
	DRS WC S	D2302003.00	
	DRS WC SS	D2302004.00	
	DRS 60	D2302006.00	





# MASTERS

SEITE		MODEL	ART.NO. (FLAT)	ART.NO. (W/PLATE)
20-27	SKI:	Racetiger GS Master		V2410001.000
		Racetiger SL Master		V2410003.000
		Racetiger GS R WC FIS	V2410860.000	V2410861.000
		Racetiger SL R WC FIS	V2410850.000	V2410851.000
		Racetiger SL R FIS	V2410840.000	V2410841.000
		Racetiger GS R	V2410820.000	V2410821.000
		Racetiger SG R JR	120850	
<hr/>				
30-34	BINDUNGEN:	MODEL	ART.NO.	
		Comp 16	6920Y1.MS	
		Comp 20 NG	7120T1.NG	
		Comp 30 NG	7130T1.NG	
		WC PC Interface 10mm	2020Y1.SS	
WC PC Interface 14mm	2022Y1.SS			
<hr/>				
36-39	SKISCHUHE:	DRS WC H	D2301001.00	
		DRS WC M	D2301002.00	
		DRS WC S	D2302003.00	
		DRS WC SS	D2302004.00	



# SKI CROSS

SEITE	MODEL	ART.NO. (FLAT)	ART.NO. (W/PLATE)
22-26	SKI:	Racetiger GS R WC X	V2410890.000
		Racetiger GS R	V2410820.000 V2410821.000
30-34	BINDUNGEN:	MODEL	ART.NO.
		Comp 16	6920Y1.MS
		Comp 20 NG	7120T1.NG
		Comp 30 NG	7130T1.NG
	WC PC Interface 10mm	2020Y1.SS	
36-39	SKISCHUHE:	DRS WC H	D2301001.00
		DRS WC M	D2301002.00
		DRS WC S	D2302003.00
		DRS WC SS	D2302004.00

XX VAILLÉ  
**RACE SKI**  
 F.I.S.



**RACETIGER  
GS MASTER**



**RACETIGER  
SL MASTER**



<b>ART. NR.</b>	V2410001.000	V2410003.000
<b>SEITENZUG LÄNGE (RADIUS)</b>	<b>115_67_98</b> 168 (15.4), 173 (16.4), 178 (17.5), 183 (18.6)	<b>125_67_102</b> 155 (11.2), 165 (12.8)
<b>GEWICHT</b>	2320 g @ 178 (w/o binding)	2110g @ 165 (w/o binding)
<b>TECHNOLOGIE</b>	Tailored Carbon Tip WC Ash Woodcore 3D.Glass Full Titanal Full Sidewall Phenol Carbon Band Base: P-Tex 4505 Base structure: Zebra structure Plate System: WC Plate 10 mm	Tailored Carbon Tip WC Ash Woodcore Full Titanal Full Sidewall 3D.Glass Base: P-Tex 4504 Base structure: Zebra structure Plate System: WC Plate 10 mm
<b>KERN</b>	Worldcup Ash Woodcore Ash 100%	Worldcup Ash Woodcore Ash 100%
<b>BINDUNG</b>	Marker Comp 16 GW MASTER 	Marker Comp 16 GW MASTER 



### RACETIGER GS R WC FIS



**ART. NR.** V2410860.000 (FLAT)  
V2410861.000 (w/plate)

**SEITENZUG  
LÄNGE (RADIUS)** 99\_65\_83 188 (30)  
99.5\_65\_84.3 193 (30)

**GEWICHT** 2750 g\* @ 193 cm (w/plate)

**TECHNOLOGIE** Tailored Carbon Tip  
Full Sidewall Phenol  
Full Titanal  
Race Finish GS 1,1° / 87,6° (V2410861.000)  
Base: P-Tex 2510  
Zebra structure (V2410861.000)

**KERN** Worldcup Ash Woodcore  
Ash 100%

**BINDUNG** Marker Comp 16,  
Marker Comp 20 nG / 30 nG

**REC. USE FIS** Lady EC/FIS (188)  
Men EC/FIS (193)  
Master

**COMPLYING FIS** Lady WC/EC/FIS (188)  
Men WC/EC/FIS (193)  
Men FIS -5cm (188)  
U16/14 (188)  
Master



### RACETIGER GS R



**ART. NR.** V2410820.000 (FLAT)  
V2410821.000 (w/plate)

**SEITENZUG  
LÄNGE (RADIUS)** 104\_64.5\_87 174 (21)  
104\_64.5\_86 178 (23)  
102\_64.5\_86 183 (25)  
101\_64.5\_85 188 (27)

**GEWICHT** 2330 g\* @ 183 cm (w/plate)

**TECHNOLOGIE** Tailored Carbon Tip  
Full Sidewall ABS  
Full Titanal  
Race Finish GS 1,1° / 87,6°  
Base: P-Tex 4504  
Zebra structure

**KERN** Multilayer Woodcore  
Beech / Poplar 70 / 30

**BINDUNG** Marker Comp 12 / 16

**REC. USE FIS** Master  
U14/16 Men  
U14/U16 Lady

**COMPLYING FIS** U14/16  
Master

# AMD SPORTS



### RACETIGER GS R JR



**ART. NR.** V2410810.000

**SEITENZUG  
LÄNGE (RADIUS)** 102\_65\_84 130 (12) (JR Plate S)  
102\_65\_84 137 (14) (JR Plate L)  
102\_65\_84 144 (15) (JR Plate L)  
102\_65\_84 151 (17) (JR Plate L)  
104\_65\_86.5 158 (17) (JR Plate L)  
106\_64\_87 165 (18) (JR Plate L)  
106\_64\_87 170 (19) (JR Plate L)

**GEWICHT** 1750 g\* @ 170 cm (w/o binding)

**TECHNOLOGIE** Full Sidewall ABS  
Full Titanal  
Grown Layup  
Base: P-Tex 4504  
Zebra structure

**KERN** Multilayer Woodcore  
Beech / Poplar 50 / 50 (130 cm - 151 cm)  
Beech / Poplar 70 / 30 (158 cm - 170 cm)

**BINDUNG** Marker Comp 10 / 12,  
Marker Comp 10 TCX, Marker Comp JR 8

**REC. USE FIS** Junior (national rules may apply)  
Lady Master

**COMPLYING FIS** Junior/U14 (national rules may apply)  
U16, Lady Master  
Length: 151-170 cm




**RACETIGER  
SL R FIS**


**ART. NR.** V2410840.000 (FLAT)  
V2410841.000 (w/Plate)

**SEITENZUG  
LÄNGE (RADIUS)** **117.5\_64.5\_97** 155 (12)  
(10mm WC Plate)  
**114.5\_64.5\_98** 157 (12)  
(10mm WC Plate)  
**118.5\_64.5\_101** 165 (12)  
(14mm WC Plate)

**GEWICHT** 2230 g\* @ 165 cm (w/plate)

**TECHNOLOGIE** Tailored Carbon Tip  
Full Sidewall ABS  
Full Titanal  
Race Finish SL 0,7° / 87,6°  
Base: P-Tex 4504 / Zebra structure

**KERN** Multilayer Woodcore  
Beech / Poplar 70 / 30 (165cm)

**BINDUNG** Marker Comp 16  
Marker Comp 20 nG / 30 nG

**REC. USE FIS** Men FIS & U14/16 & Master  
Lady FIS & U14/16 & Master

**COMPLYING FIS** Lady WC/EC/FIS  
Men U18 (1st year -10cm, 155)  
Men WC/EC/FIS 165cm  
U16/14  
Master


**RACETIGER  
SL R WC FIS**


**ART. NR.** V2410850.000 (FLAT)  
V2410851.000 (w/plate)

**117.5\_64.5\_97** 155 (12)  
(10mm WC Plate)  
**114.5\_64.5\_98** 157 (12)  
(10mm WC Plate)  
**118.5\_64.5\_101** 165 (12)  
(14mm WC Plate)

**GEWICHT** 2330 g\* @ 165 cm (w/plate)

**TECHNOLOGIE** Tailored Carbon Tip  
Full Sidewall ABS (155, 157)  
Full Sidewall Phenol (165)  
Full Titanal  
Race Finish SL 0,7° / 87,6° (V2410851.000)  
Base: P-Tex 2510  
Zebra structure (V2410851.000)

**KERN** Worldcup Woodcore  
Ash / Poplar 50 / 50

**BINDUNG** Marker Comp 16  
Marker Comp 20 nG / 30 nG

**REC. USE FIS** Lady EC/FIS & Master  
Men EC/FIS & Master

**COMPLYING FIS** Lady WC/EC/FIS  
Men U18 (1st year -10cm, 155)  
Men WC/EC/FIS 165cm  
U16/14  
Master


**RACETIGER  
SL SL R JR**


**ART. NR.** V2410800.000 (w/plate)  
V2410801.000 (w/plate)

**SEITENZUG  
LÄNGE (RADIUS)** **113\_64.5\_93**  
122 (7), 129 (9) (JR Plate S)  
**113\_64.5\_93**  
136 (10) (JR Plate L)  
**115\_64.5\_96**  
143 (10), 150 (12) (JR Plate L)  
**115\_64.5\_96**  
150 (12) (WC/Plate V2410801.000)

**GEWICHT** 1180 g\* @ 122 cm (w/plate)

**TECHNOLOGIE** Full Sidewall ABS  
Torsional Soft Tip  
Full Titanal  
Grown Layup  
Additional glass layer (V2410801.000)  
Base: P-Tex 4504 / Zebra structure

**KERN** Multilayer Woodcore  
Beech / Poplar 50 / 50 (122cm-129cm)  
Beech / Poplar 66 / 33 (136cm - 150cm)

**BINDUNG** Marker Comp 10 / 12,  
Marker Comp 10 TCX, Marker Comp JR 8

**REC. USE FIS** Junior (national rules may apply)  
U14 (only 150cm)

**COMPLYING FIS** U14/16  
Junior (national rules may apply)  
Master


**RACETIGER  
GSL R JR**


**ART. NR.** V2410802.000

**111\_64.5\_91**  
118 (7,5) (JR Plate S)

**GEWICHT** 1050 g\* @ 118 cm (w/plate)

**TECHNOLOGIE** Full Sidewall ABS  
Base: P-Tex 4504 / Zebra structure

**KERN** Multilayer Woodcore  
Beech / Poplar 50 / 50

**BINDUNG** Marker Comp Junior 8


**RACETIGER  
GS R WC X FLAT**

**RACETIGER  
DH R WC FIS FLAT**

**RACETIGER SG  
R WC FIS FLAT**

**RACETIGER  
SG R 30 JR**


<b>ART. NR.</b>	V2410890.000
<b>SEITENZUG LÄNGE (RADIUS)</b>	101_64.5_85 188 (>=27) 99.5_65_84.3 193 (>=30)
<b>GEWICHT</b>	TBD @ 188cm
<b>TECHNOLOGIE</b>	Full Sidewall Phenol Full Titanal Base: P-TEX 2510 Skicross Tip

<b>ART. NR.</b>	120890
<b>SEITENZUG LÄNGE (RADIUS)</b>	90.5_65_78 210 (>=50) 90.1_65_78 213 (>=50) 93.5_65_77.8 218 (>=50)
<b>GEWICHT</b>	2570g @213cm
<b>TECHNOLOGIE</b>	Full Sidewall ABS 210, 213 Full Sidewall Phenol 218 Full Titanal Base: P-TEX 2510

<b>ART. NR.</b>	120880
<b>SEITENZUG LÄNGE (RADIUS)</b>	93_65_80,0 200 (>=40) 93_65_77.5 206 (>=45) 95_65_81.5 208 (>=40) 93.5_65_79 211 (>=45)
<b>GEWICHT</b>	2360g @208cm
<b>TECHNOLOGIE</b>	Full Sidewall ABS 200,206,208 Full Sidewall Phenol 211 Full Titanal Base: P-TEX 2510

<b>ART. NR.</b>	120850
<b>SEITENZUG LÄNGE (RADIUS)</b>	96.5_65_83 183 (30) 100_65_84 192 (30) 99_64.5_84 203 (30)
<b>GEWICHT</b>	2070 g* @ 192
<b>TECHNOLOGIE</b>	Full Sidewall ABS Full Sidewall Phenol (192) Full Titanal Base: P-TEX 4505 (183) P-TEX 2510 (192, 203)

<b>KERN</b>	World Cup Ash Woodcore Ash 100%
<b>BINDUNG</b>	Marker Comp 16, Marker Comp 20 nG / 30 nG
<b>REC. USE FIS</b>	Skier Cross
<b>COMPLYING FIS</b>	Skier Cross & Master

<b>KERN</b>	World Cup Ash Woodcore Ash 100%
<b>BINDUNG</b>	Marker Comp 16, Marker Comp 20 nG / 30 nG
<b>REC. USE FIS</b>	Lady WC/EC/FIS 210, 213 Men WC/EC/FIS 218
<b>COMPLYING FIS</b>	Lady WC/EC/FIS 210cm, 213cm, 218cm Men FIS -5cm 213cm Men (Lady) WC/EC/FIS 218

<b>KERN</b>	World Cup Ash Woodcore Ash 100%
<b>BINDUNG</b>	Marker Comp 16, Marker Comp 20 nG / 30 nG
<b>REC. USE FIS</b>	Master 200cm, 208cm Men FIS 206cm Lady WC/EC/FIS 208cm Men WC/EC/FIS 211cm
<b>COMPLYING FIS</b>	Lady FIS -5cm & Master 200cm Men FIS -5cm & (Lady WC/EC/FIS) & Master 206cm Lady WC/EC/FIS & Master 208cm Men (Lady) WC/EC/FIS & Master 211cm

<b>KERN</b>	Worldcup Ash Woodcore (192) Worldcup Woodcore (183, 203)
<b>BINDUNG</b>	Marker Comp 16, Marker Comp 20 nG / 30 nG
<b>REC. USE FIS</b>	Junior (nat. rules may apply) & Lady Master (183), Junior/U14 (national rules may apply) & Master (193), U14/16 & Master (203)
<b>COMPLYING FIS</b>	Junior/U14 (national rules may apply) & U16 & Lady Master (183) Junior/U14 (national rules may apply) & U16 & Master (193) Junior/U14 (national rules may apply) & U16 & Master (203)

# SKI VERGLEICH

	CORE	TITANAL	FINISH	ROCKER
KIDS	Multilayer Woodcore 66/33 Multilayer Woodcore 50/50 Multilayer Woodcore 70/30  183/203: World Cup Ash Woodcore	2 layers of Titanal: SL R JR (V2410800/801) GS R JR (V2410810)  2 layers of Titanal: SG R JR (120850)	Serie	Tip Rocker
RT GS R	Multilayer Woodcore 66/33	2 layers of Titanal	Race Finish 1 (Base 1,1°; Side 87,6°)	Tip Rocker
RT GS R WC FIS	World Cup Ash Woodcore	3 layers of Titanal	Race Finish 1 (Base 1,1°; Side 87,6°) (Flat without Finish)	Tip Rocker
RT SL R FIS	Multilayer Woodcore 66/33	2 layers of Titanal	Race Finish 2 (Base 0,7°; Side 87,6°)	Full Camber
RT SL R WC FIS	World Cup Woodcore	2 layers of Titanal	Race Finish 2 (Base 0,7°; Side 87,6°) (Flat without Finish)	Full Camber





# BINDUNGEN

Competition & Race



<b>Kategorie</b>	Competition
<b>Bremsenbreite</b>	85 mm
<b>DIN Range</b>	15.0 - 30.0
<b>Skischuhtyp</b>	A
<b>Empf. Fahrergewicht</b>	60 + kg
<b>Standhöhe</b>	18 mm
<b>Vorderbacken</b>	Comp 4likage
<b>Afd Gleitplatte</b>	Stainless steel
<b>Ferse</b>	Twincamp Comp
<b>Farbe</b>	Black - Flo-red
<b>Gewicht/pc.</b>	1380 g
<b>Art. Nr.</b>	7130T1.NG

## COMP 30 nG



<b>Kategorie</b>	Competition
<b>Bremsenbreite</b>	85 mm
<b>DIN Range</b>	11.0 - 20.0
<b>Skischuhtyp</b>	A
<b>Empf. Fahrergewicht</b>	60 + kg
<b>Standhöhe</b>	18 mm
<b>Vorderbacken</b>	Comp 4likage
<b>Afd Gleitplatte</b>	Stainless steel
<b>Ferse</b>	Twincamp Comp
<b>Farbe</b>	Black - Flo-red
<b>Gewicht/pc.</b>	1375 g
<b>Art. Nr.</b>	7120T1.NG

## COMP 20 nG



<b>Kategorie</b>	Race
<b>Bremsenbreite</b>	85 mm
<b>DIN Range</b>	12.0 - 24.0
<b>Skischuhtyp</b>	A
<b>Empf. Fahrergewicht</b>	60 + kg
<b>Standhöhe</b>	18 mm
<b>Vorderbacken</b>	xComp Competition
<b>Afd Gleitplatte</b>	Teflon
<b>Ferse</b>	TCX Competition
<b>Farbe</b>	Black - Flo-Red
<b>Gewicht/pc.</b>	1320 g
<b>Art. Nr.</b>	7130U1.MX

## xCOMP 24



<b>Kategorie</b>	Race
<b>Bremsenbreite</b>	85 mm
<b>DIN Range</b>	8.0 - 18.0
<b>Skischuhtyp</b>	A
<b>Empf. Fahrergewicht</b>	60 + kg
<b>Standhöhe</b>	18 mm
<b>Vorderbacken</b>	xComp Competition
<b>Afd Gleitplatte</b>	Teflon
<b>Ferse</b>	TCX Competition
<b>Farbe</b>	Black - Flo-Red
<b>Gewicht/pc.</b>	1295 g
<b>Art. Nr.</b>	7120U1.MX

## xCOMP 18

Boot Types:

A = Adult, standard Alpine, C = Children, standard Alpine,  
 GW = GripWalk Adult





**NEU** **COMP 16**

Kategorie	Race
Bremsenbreite	85 mm
DIN Range	6.0 - 16.0
Skischuhtyp	A / GW
Empf. Fahrergewicht	60 + kg
Standhöhe	18 mm
Vorderbacken	Comp
Afd Gleitplatte	Teflon
Ferse	Comp TCX
Farbe	Black - Flo-Red
Gewicht/pc.	1200 g
Art. Nr.	6920Y1.MS



**NEU** **COMP 12**

Kategorie	Race
Bremsenbreite	85 mm
DIN Range	4.0 - 12.0
Skischuhtyp	A / GW
Empf. Fahrergewicht	60 + kg
Standhöhe	18 mm
Vorderbacken	Comp
Afd Gleitplatte	Teflon
Ferse	Comp TCX
Farbe	Black - Flo-Red
Gewicht/pc.	1160 g
Art. Nr.	6820Y1.MS



**COMP 10 TCX**

Kategorie	Race
Bremsenbreite	85 mm
DIN Range	3.0 - 10.0
Skischuhtyp	A
Empf. Fahrergewicht	30 - 105 kg
Standhöhe	18 mm
Vorderbacken	2linkage
Afd Gleitplatte	Stainless steel
Ferse	TCX Light
Farbe	Black - Flo-red
Gewicht/pc.	1095 g
Art. Nr.	6520Y1.MT



**COMP 10**

Kategorie	Race
Bremsenbreite	85 mm
DIN Range	3.0 - 10.0
Skischuhtyp	A
Empf. Fahrergewicht	30 - 105 kg
Standhöhe	20 mm
Vorderbacken	2linkage
Afd Gleitplatte	Stainless steel
Ferse	Compact 3
Farbe	Black - Flo-red
Gewicht/pc.	830 g
Art. Nr.	6520Y1.MS



**COMP JUNIOR 8**

Kategorie	Race Junior
Bremsenbreite	85 mm
DIN Range	2.0 - 8.0
Skischuhtyp	C
Empf. Fahrergewicht	25 - 100 kg
Standhöhe	20 mm
Vorderbacken	2linkage junior
Afd Gleitplatte	Stainless steel
Ferse	Compact 3
Farbe	Black - Flo-red
Gewicht/pc.	830 g
Art. Nr.	6320Y1.MS

→ Speziell für Junior-Skistiefel entwickelt

Skischuhtypen:  
 A = Adult, standard Alpine, C = Children, standard Alpine,  
 GW = GripWalk Adult

### WORLD CUP PC INTERFACE



<b>Kategorie</b>	WC PC Interface	WC PC Interface
<b>Standhöhe</b>	10 mm	14 mm
<b>Breite / Länge</b>	Race	Race
<b>Sohlenlänge</b>	10 mm	14 mm
<b>Farbe</b>	59 / 542 mm	59 / 542 mm
<b>Gewicht/pc.</b>	260 - 362 mm	260 - 362 mm
<b>Art. Nr.</b>	Black	Black
	710 g	709 g
	2020Y1.SS (10 mm)	2022Y1.SS (14 mm)
	2020Y1.SB	2022Y1.SC
	(10 mm; bulk)	(14 mm; bulk)

### ALU PRO PLATE



<b>Kategorie</b>	All Mountain
<b>Standhöhe</b>	10 mm
<b>Sohlenlänge</b>	260 - 340 mm
<b>Farbe</b>	Aluminum
<b>Gewicht/pc.</b>	850 g
<b>Art. Nr.</b>	2030S1.MP



DALBELLO

# DRS SKISCHUHE

Worldcup &amp; Junior



DRS WC S

ARTIKEL-NR.	D2301003.00
FARBE	WHITE/GREEN RACE
FLEX	R&D

GRÖSSE	MP 225 - 285 UK 3-9
GRÖSSENSPLIT	HALF SIZES ONLY
LEISTE	92 MM
GEWICHT	2350 G
SHELL MATERIAL	RACE PU
CUFF MATERIAL	RACE PU
INNENSCHUH	DB COMP WC
VELCRO STRAP	BUCKLE STRAP 60 MM
SCHNALLE	D5



DRS WC SS

ARTIKEL-NR.	D2301004.00
FARBE	WHITE/GREEN RACE
FLEX	R&D

GRÖSSE	MP 225 - 285 UK 3-9
GRÖSSENSPLIT	HALF SIZES ONLY
LEISTE	92 MM
GEWICHT	2350 G
SHELL MATERIAL	RACE PU
CUFF MATERIAL	RACE PU
INNENSCHUH	DB COMP WC
VELCRO STRAP	BUCKLE STRAP 60 MM
SCHNALLE	D5



DRS WC H

ARTIKEL-NR.	D2301001.00
FARBE	WHITE/GREEN RACE
FLEX	R&D

GRÖSSE	MP 225 - 285 UK 3-9
GRÖSSENSPLIT	HALF SIZES ONLY
LEISTE	92 MM
GEWICHT	2350 G
SHELL MATERIAL	RACE PU
CUFF MATERIAL	RACE PU
INNENSCHUH	DB COMP WC
VELCRO STRAP	BUCKLE STRAP 60 MM
SCHNALLE	D5



DRS WC M

ARTIKEL-NR.	D2301002.00
FARBE	WHITE/GREEN RACE
FLEX	R&D

GRÖSSE	MP 225 - 285 UK 3-9
GRÖSSENSPLIT	HALF SIZES ONLY
LEISTE	92 MM
GEWICHT	2350 G
SHELL MATERIAL	RACE PU
CUFF MATERIAL	RACE PU
INNENSCHUH	DB COMP WC
VELCRO STRAP	BUCKLE STRAP 60 MM
SCHNALLE	D5



DRS WC XS

ARTIKEL-NR.	D2301005.00
FARBE	WHITE/GREEN RACE
FLEX	R&D

GRÖSSE	MP 225 - 265 UK 3-7
GRÖSSENSPLIT	HALF SIZES ONLY
LEISTE	92 MM
GEWICHT	2330 G
SHELL MATERIAL	RACE PU
CUFF MATERIAL	RACE PU
INNENSCHUH	DB COMP WC
VELCRO STRAP	POWER STRAP 50 MM
SCHNALLE	D5



DRS WC XS J

ARTIKEL-NR.	D2301006.00
FARBE	WHITE/GREEN RACE
FLEX	R&D

GRÖSSE	MP 225 - 265 UK 3-7
GRÖSSENSPLIT	HALF SIZES ONLY
LEISTE	92 MM
GEWICHT	2330 G
SHELL MATERIAL	RACE PU
CUFF MATERIAL	RACE PU
INNENSCHUH	DB COMP WC
VELCRO STRAP	POWER STRAP 50 MM
SCHNALLE	D5



## DRS 140



ARTIKEL-NR.	D2302001.00
FARBE	WHITE/GREEN RACE
FLEX	140

GRÖSSE	MP 225-295
GRÖSSENSPLIT	HALF SIZES ONLY
LEISTE	97 MM
GEWICHT	2280 G
SHELL MATERIAL	RACE PU
CUFF MATERIAL	RACE PU
INNENSCHUH	DB COMP PLUS 140
VELCRO STRAP	BUCKLE STRAP 60 MM
SCHNALLE	D5



## DRS 130



ARTIKEL-NR.	D2302002.00
FARBE	WHITE/GREEN RACE
FLEX	130

GRÖSSE	MP 225-295
GRÖSSENSPLIT	HALF SIZES ONLY
LEISTE	97 MM
GEWICHT	2270 G
SHELL MATERIAL	RACE PU
CUFF MATERIAL	RACE PU
INNENSCHUH	DB COMP 130
VELCRO STRAP	BUCKLE STRAP 60 MM
SCHNALLE	D5



## DRS 75



ARTIKEL-NR.	D2302005.00
FARBE	WHITE/GREEN RACE
FLEX	75

GRÖSSE	MP 215-275
GRÖSSENSPLIT	HALF SIZES ONLY
LEISTE	98 MM
GEWICHT	1720 G
SHELL MATERIAL	RACE PU
CUFF MATERIAL	RACE PU
INNENSCHUH	DB COMP 75
VELCRO STRAP	POWER STRAP 30 MM
SCHNALLE	D5



## DRS 60



ARTIKEL-NR.	D2302006.00
FARBE	WHITE/GREEN RACE
FLEX	60

GRÖSSE	JR 195-265
GRÖSSENSPLIT	HALF SIZES ONLY
LEISTE	90 MM
GEWICHT	1300 G
SHELL MATERIAL	DB HYPERLITE
CUFF MATERIAL	DB HYPERLITE
INNENSCHUH	SUPERCOMFORT PRO
VELCRO STRAP	POWER STRAP 25 MM
SCHNALLE	PJ 9 MACRO



## DRS 110



ARTIKEL-NR.	D2302003.00
COLOR	WHITE/GREEN RACE
FLEX	110

GRÖSSE	MP 225-295
GRÖSSENSPLIT	HALF SIZES ONLY
LEISTE	97 MM
GEWICHT	2270 G
SHELL MATERIAL	RACE PU
CUFF MATERIAL	RACE PU
INNENSCHUH	DB COMP 110
VELCRO STRAP	BUCKLE STRAP 60 MM
SCHNALLE	D5



## DRS 90 LC



ARTIKEL-NR.	D2302004.00
COLOR	WHITE/GREEN RACE
FLEX	90

GRÖSSE	MP 225-275
GRÖSSENSPLIT	HALF SIZES ONLY
LEISTE	98 MM
GEWICHT	2100 G
SHELL MATERIAL	RACE PU
CUFF MATERIAL	RACE PU
INNENSCHUH	DB COMP LC
VELCRO STRAP	POWER STRAP 50 MM
SCHNALLE	D5



**SQUADRON MAGNET +  
SIGNATURE EDITION  
SOLEVAAG**

Farbe	Matt White
Brillenglas	Blue Mirror HD
Filter Kat.	S3 / VLT 15%
Art. Nr.	142309.07.12.3



**POLARISIEREND**

+ Reduzierte Blendung  
durch Schnee

+ Höherer Kontrast bei  
Sonnenschein



# SKISCHUH GRÖSSEN

DRS WC GRÖSSENTABELLE

UK	3	4	5	6	7	8	9
SOLE LENGTH	264	274	285	296	305	316	328
MONDO POINT	22.5	23.5	24.5	25.5	26.5	27.5	28.5



# ZUBEHÖR

**RACING TUNING KIT  
COMP & XCOMP**  
2028Y1RX



**SLALOM TIP PROTECTORS  
ASYMMETRIC**  
154511.6



**SLALOM TIP  
PROTECTORS SYMMETRIC**  
154511.7



**RT SL PROTECTOR**  
140090.0



MONTAGEANLEITUNG  
(QR-CODE SCANNEN)

# STÖCKE



**SPEEDSTICK  
CARBON**  
141001  
Black  
110 - 135 cm




**SPEEDSTICK  
RED**  
141002  
GS Red  
110 - 135 cm



**SPEEDSTICK  
YELLOW**  
141003  
SL Yellow  
110 - 135 cm



**SPEEDSTICK  
JR YELLOW**  
141020  
SL Yellow  
90 - 110 cm



**SPEEDSTICK  
KIDS YELLOW**  
141021  
SL Yellow  
70 - 105 cm

# TASCHEN



**RACE BOOT  
PACK**  
VÖLKL

ART. NR. 142100  
FARBE Black/Red  
GRÖSSE IN CM 34 x 31 x 48  
VOLUMEN IN L 55



**RACE BOOT &  
HELMET BACKPACK**  
VÖLKL

ART. NR. 142101  
FARBE Black/Red  
GRÖSSE IN CM 39 x 30 x 47  
VOLUMEN IN L 56



**RACE BOOT &  
HELMET BACKPACK**  
DALBELLO

ART. NR. 142102  
FARBE Green / Black / White  
GRÖSSE IN CM 39 x 30 x 47  
VOLUMEN IN L 56



**RACE BACKPACK  
TEAM LARGE**  
VÖLKL

ART. NR. 142103  
FARBE Black/Red  
GRÖSSE IN CM 49 x 36 x 65  
VOLUMEN IN L 115



**RACE BACKPACK  
TEAM LARGE**  
DALBELLO

ART. NR. 142113  
FARBE Green / White  
GRÖSSE IN CM 49 x 36 x 65  
VOLUMEN IN L 115



**RACE BACKPACK  
TEAM MEDIUM**  
VÖLKL

ART. NR. 142105  
FARBE Black/Red  
GRÖSSE IN CM 40 x 36 x 60  
VOLUMEN IN L 85



**RACE BACKPACK  
TEAM MEDIUM**  
DALBELLO

ART. NR. 142106  
FARBE Green / White  
GRÖSSE IN CM 40 x 36 x 60  
VOLUMEN IN L 85



**RACE 120 L  
ROLLING BAG**  
VÖLKL

ART. NR. 142108  
FARBE Black/Red  
GRÖSSE IN CM 76 x 39 x 35  
VOLUMEN IN L 120



**RACE SINGLE  
SKI BAG 175 CM**  
VÖLKL

ART. NR. 142109  
FARBE Black/Red  
GRÖSSE IN CM 175 x 14 x 14  
VOLUMEN IN L 80

**RACE SINGLE SKI  
BAG 165+15+15**  
VÖLKL

ART. NR. 142110  
FARBE Black/Red  
GRÖSSE IN CM (165+15 x 2) x 14 x 14  
VOLUMEN IN L 80

**RACE DOUBLE  
SKI BAG 195 CM**  
VÖLKL

ART. NR. 142111  
FARBE Black/Red  
GRÖSSE IN CM 195 x 26 x 40  
VOLUMEN IN L 120

**RACE 4PAIR SKI BAG  
PADDED 230 CM**  
VÖLKL

ART. NR. 144100  
FARBE Black  
GRÖSSE IN CM 230 x 141  
VOLUMEN IN L 120



**TEAM PRO  
BACKPACK**  
VÖLKL

ART. NR. 143100  
FARBE Heather Grey  
GRÖSSE IN CM 56 x 33 x 28  
VOLUMEN IN L 52



**FLIGHT 30 L  
BACKPACK**  
VÖLKL

ART. NR. 143101  
FARBE Heather Grey  
GRÖSSE IN CM 50 x 33 x 18  
VOLUMEN IN L 30



**TRAVEL 60 L  
DUFFEL**  
VÖLKL

ART. NR. 143102  
FARBE Heather Grey  
GRÖSSE IN CM 61 x 33 x 25  
VOLUMEN IN L 60



**TRAVEL 90 L  
DUFFEL**  
VÖLKL

ART. NR. 143103  
FARBE Heather Grey  
GRÖSSE IN CM 74 x 42 x 28  
VOLUMEN IN L 90



**ROLLING 70 L  
BAG**  
VÖLKL

ART. NR. 143104  
FARBE Heather Grey  
GRÖSSE IN CM 61 x 36 x 31  
VOLUMEN IN L 70



**ROLLING 120 L  
BAG**  
VÖLKL

ART. NR. 143105  
FARBE Heather Grey  
GRÖSSE IN CM 76 x 41 x 41  
VOLUMEN IN L 120



**ROLLING  
DOUBLE SKI BAG  
185 CM** VÖLKL

ART. NR. 143106  
FARBE Heather Grey  
GRÖSSE IN CM 185 x 33 x 20  
VOLUMEN IN L 122



**ROLLING ALL  
PRO GEAR BAG  
200 CM** VÖLKL

ART. NR. 143107  
FARBE Heather Grey  
GRÖSSE IN CM 200 x 36 x 25  
VOLUMEN IN L 180





**MARKER DALBELLO VÖLKL AUSTRIA GMBH**

Haberedt 21  
AT 4775 Taufkirchen an der Pram  
Tel.: 07719/20510  
office.taufkirchen@elevate-oc.eu

Fotografie: Peter Mathis, GEPA Pictures,  
Michael Mayer, Paul Schmidt, Carlo Beretta  
Kreation & Produktion: yearning.de

Marker, XComp, X-cell, UVO, Piston Control, Glide,  
Fastrak, EPS, Deacon, Duke, Jester, Baron, Griffon, Squire,  
Schizo, Ampire, Biotech, Gripwalk, Kingpin, Vökl, Vökl  
Freeski, Racetiger, V-werks, Speedwall, UVO, Katana,  
Phantastic, Motion und Ride the Mountain sind ein-  
getragene Marken der Marker Dalbello Vökl International  
GmbH.