











# UNMATCHED IN PERFORMANCE.



## RACE SKATING BOOTS



Didrik Tønseth (NOR)  
Photo: Fischer Sports GmbH / NordiaFocus

Modell	Artikel Nr.	Größen	Sohle / Schuhflex / Boot Fit Concept	Gewicht / Mustergröße	Features	Technologie	Preis, €
<b>RACE SKATING</b>							
<b>SPEEDMAX SKATE</b> 	S01022	41-48 Halbgrößen-Spacer beigelegt.	TURNAMIC® Speedmax stiff Race Fit	450g / 42	<ul style="list-style-type: none"> <li>• Ultraleichter Highend-Carbonschuh</li> <li>• Idealer Halt mit perfekter Passform</li> <li>• Maximale Seitenstabilität bei bester Bewegungsfreiheit nach vorne</li> </ul>	World Cup Carbon Cuff 2.0, Carbon Zone Control, Integral Carbon Chassis, Fischer Speed Lock, Zero Play Hinge, Easy Entry Loops, Extended Fit System, Lace Cover, Interchangeable Cuff, Easy-fix Velcro, Thermo Mouldable Design, Seamless Upper, Sealed Zipper, Nylex Lining, Fischer Fresh, Thermo Insole, Made in EU, PVC-free, Race Fit Concept	
<b>SPEEDMAX SKATE WS</b> 	S01222	38-42 Halbgrößen-Spacer beigelegt.	TURNAMIC® Speedmax stiff Race WS Fit	380g / 38	<ul style="list-style-type: none"> <li>• Ultraleichter Damen Highend-Carbonschuh</li> <li>• Idealer Halt mit perfekter Passform</li> <li>• Maximale Seitenstabilität und beste Bewegungsfreiheit nach vorne</li> </ul>	World Cup Carbon Cuff 2.0, Carbon Zone Control, Integral Carbon Chassis, Fischer Speed Lock, Zero Play Hinge, Easy Entry Loops, Extended Fit System, Lace Cover, Interchangeable Cuff, Easy-fix Velcro, Thermo Mouldable Design, Seamless Upper, Sealed Zipper, Nylex Lining, Fischer Fresh, Thermo Insole, Made in EU, PVC-free, Ladies Race Fit Concept	
<b>CARBONLITE SKATE</b> 	S10023V	36-52 Halbgrößen-Spacer beigelegt.	TURNAMIC® Speedmax stiff Race Fit	540g / 42	<ul style="list-style-type: none"> <li>• CARBONFUSED® Technologie reduziert das Gewicht und erhöht die Kraftübertragung</li> <li>• Nicht dehnbarer Innenschuh verbessert Halt und Kontrolle</li> <li>• Geringes Gewicht für rennsportlichen Einsatz</li> </ul>	CARBONFUSED® Technologie, Fischer Speed Lock, Hinged Polymer Cuff, Interchangeable Cuff, Easy-fix Velcro, Seamless Upper, Sealed Zipper, Heel Fit Strap, Zero Play Hinge, Internal Molded Heel Cap, Easy Entry Loops, Extended Fit System, Thermo Insole, Fischer Fresh, Thermo Mouldable Design, Lace Cover, Nylex Lining, Made in EU, PVC-free, Race Fit Concept,	

Modell	Artikel Nr.	Größen	Sohle / Schuhflex / Boot Fit Concept	Gewicht / Mustergröße	Features	Technologie	Preis, €
<b>RACE SKATING</b>							
<b>CARBONLITE SKATE WS</b> 	S11523V	36-43 Halbgrößen-Spacer beigelegt.	TURNAMIC® Speedmax stiff Race WS Fit	475g / 38	<ul style="list-style-type: none"> <li>• CARBONFUSED® Technologie reduziert das Gewicht und erhöht die Kraftübertragung</li> <li>• Nicht dehnbarer Innenschuh verbessert Halt und Kontrolle</li> <li>• Geringes Gewicht für rennsportlichen Einsatz</li> </ul>	CARBONFUSED® Technologie, Fischer Speed Lock, Hinged Polymer Cuff, Interchangeable Cuff, Easy-fix Velcro, Seamless Upper, Sealed Zipper, Heel Fit Strap, Zero Play Hinge, Internal Molded Heel Cap, Easy Entry Loops, Extended Fit System, Thermo Insole, Fischer Fresh, Thermo Mouldable Design, Lace Cover, Nylex Lining, Made in EU, PVC-free, Ladies Race Fit Concept,	
<b>CARBON SKATE</b> 	S15024	36-48	TURNAMIC® Speedmax stiff Race Fit	555g / 42	<ul style="list-style-type: none"> <li>• Besonders leicht und stabil durch CARBONFUSED® Fersenschale und Manschette</li> <li>• Sehr sportliche Passform</li> <li>• Stabilität sorgt für perfekte Kraftübertragung</li> </ul>	Hinged Polymer Cuff, CARBONFUSED® Technologie, Fischer Speed Lock, Easy Entry Loops, Interchangeable Cuff, Zero Play Hinge, Thermo Mouldable Design, Velcro Strap, Lace Cover, Sealed Zipper, Nylex Lining, Fischer Fresh, Comfort Guard, Made in EU, PVC-free, Race Fit Concept	
<b>RCS SKATE</b> 	S15222	36-48	TURNAMIC® Race Skate stiff Race Fit	560g / 42	<ul style="list-style-type: none"> <li>• Preis-Leistungs-Sieger der Königsklasse</li> <li>• Perfekte Stabilität und Kraftübertragung</li> <li>• Atmungsaktiv für optimales Klima</li> </ul>	Hinged Polymer Cuff, Injected Exterior Heel Cap, Fischer Speed Lock, Triple-F Membrane, Easy Entry Loops, Velcro Strap, Lace Cover, Sealed Zipper, Nylex Lining, Fischer Fresh, Comfort Guard, Race Fit Concept	
<b>RCS SKATE WS</b> 	S16022	36-42	TURNAMIC® Race Skate stiff Comfort WS Fit	485g / 38	<ul style="list-style-type: none"> <li>• Preis-Leistungs-Sieger der Königsklasse für Damen</li> <li>• Perfekte Stabilität und Kraftübertragung</li> <li>• Atmungsaktiv für optimales Klima</li> </ul>	Hinged Polymer Cuff, Injected Exterior Heel Cap, Fischer Speed Lock, Triple-F Membrane, Easy Entry Loops, Velcro Strap, Lace Cover, Sealed Zipper, Nylex Lining, Fischer Fresh, Comfort Guard, Ladies Fit Concept	

<b>RACE COMBI</b>							
<b>SPEEDMAX SKIATHLON</b> 	S05522	36-48 Halbgrößen-Spacer beigelegt.	TURNAMIC® Speedmax medium Race Fit	450g / 42	<ul style="list-style-type: none"> <li>• Ultraleichter Highend-Carbonschuh</li> <li>• Mit Weltcup-Profis entwickelt</li> <li>• Für Skiathlon oder Doppelstock-Bewerbe</li> </ul>	World Cup Carbon Cuff 2.0, Carbon Zone Control, Integral Carbon Chassis, Fischer Speed Lock, Zero Play Hinge, Easy Entry Loops, Extended Fit System, Lace Cover, Interchangeable Cuff, Easy-fix Velcro, Thermo Mouldable Design, Seamless Upper, Sealed Zipper, Nylex Lining, Fischer Fresh, Thermo Insole, Made in EU, PVC-free, Race Fit Concept	
<b>CARBON SKIATHLON DP</b> 	S18424	36-48	TURNAMIC® Speedmax medium Race Fit	510g / 42	<ul style="list-style-type: none"> <li>• Besonders stabil durch CARBONFUSED® Manschette und Fersenschale</li> <li>• Sehr sportliche Passform</li> <li>• Perfekte Kraftübertragung</li> </ul>	Hinged Polymer Cuff, CARBONFUSED® Technologie, Fischer Speed Lock, Easy Entry Loops, Interchangeable Cuff, Zero Play Hinge, Thermo Mouldable Design, Velcro Strap, Lace Cover, Sealed Zipper, Nylex Lining, Fischer Fresh, Comfort Guard, Made in EU, PVC-free, Race Fit Concept	

# KNOWN FOR BEING LIGHTWEIGHT.

RACE CLASSIC BOOTS



Race Classic

HANNES KOGLER  
PRODUKTMANAGER  
NORDIC BOOTS

Frida Karlsson (SWE)  
Photo: Fischer Sports GmbH/NordicFocus



Modell	Artikel Nr.	Größen	Sohle / Schuhflex / Boot Fit Concept	Gewicht / Mustergröße	Features	Technologie	Preis, €
<b>RACE CLASSIC</b>							
<b>SPEEDMAX CLASSIC</b>		S01422	41-48 Halbgrößen-Spacer beigelegt.	TURNAMIC® Speedmax medium Race Fit	355g / 42	<ul style="list-style-type: none"> <li>• Ultraleichter Highend-Carbonschuh</li> <li>• Idealer Halt mit perfekter Passform</li> <li>• Maximale Seitenstabilität bei optimalem Abdruck</li> </ul>	Carbon Zone Control, Integral Carbon Chassis, Internal Molded Heel Cap, Fischer Speed Lock, Easy Entry Loops, Extended Fit System, Thermo Mouldable Design, Lace Cover, Seamless Upper, Sealed Zipper, Nylux Lining, Fischer Fresh, Thermo Insole, PVC-free, Made in EU, Race Fit Concept
<b>SPEEDMAX CLASSIC WS</b>		S01622	38-42 Halbgrößen-Spacer beigelegt.	TURNAMIC® Speedmax medium Race WS Fit	305g / 38	<ul style="list-style-type: none"> <li>• Ultraleichter Damen Highend-Carbonschuh</li> <li>• Idealer Halt mit perfekter Passform</li> <li>• Maximale Seitenstabilität und besten Abdruck</li> </ul>	Carbon Zone Control, Integral Carbon Chassis, Internal Molded Heel Cap, Fischer Speed Lock, Easy Entry Loops, Extended Fit System, Thermo Mouldable Design, Lace Cover, Seamless Upper, Sealed Zipper, Nylux Lining, Fischer Fresh, Thermo Insole, PVC-free, Made in EU, Ladies Race Fit Concept
<b>CARBONLITE CLASSIC</b>		S10523V	36-51 Halbgrößen-Spacer beigelegt.	TURNAMIC® Speedmax soft Race Fit	365g / 42	<ul style="list-style-type: none"> <li>• Aus dem Weltcup entwickelt</li> <li>• CARBONFUSED® Technologie erhöht die Torsionssteifigkeit für mehr Kontrolle</li> <li>• Extrem leicht für den Rennsport</li> </ul>	CARBONFUSED® Technology, Seamless Upper, Sealed Zipper, Fischer Speed Lock, Internal Molded Heel Cap, Easy Entry Loops, Extended Fit System, Fischer Fresh, Thermo Insole, Nylux Lining, Thermo Mouldable Design, Lace Cover, Made in EU, PVC-free, Race Fit Concept,
<b>CARBONLITE CLASSIC WS</b>		S12023V	36-43 Halbgrößen-Spacer beigelegt.	TURNAMIC® Speedmax soft Race WS Fit	310g / 38	<ul style="list-style-type: none"> <li>• Aus dem Weltcup entwickelt</li> <li>• CARBONFUSED® Technologie erhöht die Torsionssteifigkeit für mehr Kontrolle</li> <li>• Extrem leicht für den Rennsport</li> </ul>	CARBONFUSED® Technology, Seamless Upper, Sealed Zipper, Fischer Speed Lock, Internal Molded Heel Cap, Easy Entry Loops, Extended Fit System, Fischer Fresh, Thermo Insole, Nylux Lining, Thermo Mouldable Design, Lace Cover, Made in EU, PVC-free, Ladies Race Fit Concept,
<b>RCS CLASSIC WATERPROOF</b>		S16822	36-48	TURNAMIC® Race Classic soft Race Fit	375g / 42	<ul style="list-style-type: none"> <li>• Hochwertige Alternative zu den Weltcup-Modellen</li> <li>• Effiziente Schnürung dank Speed Lock</li> <li>• Wasserfest und atmungsaktiv für optimales Klima</li> </ul>	Internal Molded Heel Cap, Fischer Speed Lock, Water resistant design, Triple-F Membrane, Thermo Fit, Easy Entry Loops, Lace Cover, Sealed Zipper, Nylux Lining, Fischer Fresh, Race Fit Concept



Nordic Boots Women

HANNES KOGLER  
PRODUKTMANAGER  
NORDIC BOOTS



# COMFORT, STABILITY & PERFORMANCE

PERFORMANCE | ACTIVE SKATING BOOTS

Performance | Active Skating

Modell	Artikel Nr.	Größen	Sohle / Schunflex / Boot Fit Concept	Gewicht / Muster- größe	Features	Technologie	Preis, €
<b>PERFORMANCE / ACTIVE SKATING</b>							
<b>RC5 SKATE</b>		S15423	36-48	TURNAMIC® Race Skate stiff Race Fit	570g / 42	<ul style="list-style-type: none"> <li>• Geformte Manschette für Halt und Stabilität</li> <li>• Isolierung sorgt für zusätzliche Wärme</li> <li>• Schnelle und sichere Schnürung</li> </ul>	Hinged Polymer Cuff, Injected Exterior Heel Cap, Triple-F Membrane, Fischer Speed Lock, Thermo Fit, Easy Entry Loops, Velcro Strap, Lace Cover, Sealed Zipper, Nylex Lining, Fischer Fresh, Comfort Guard, Race Fit Concept
<b>RC3 SKATE</b>		S15624V	36-48	TURNAMIC® Performance stiff Comfort Fit	630g / 42	<ul style="list-style-type: none"> <li>• Hohe Stabilität</li> <li>• Atmungsaktiv für optimales Klima</li> <li>• Einfacher und komfortabler Einstieg</li> </ul>	Hinged Polymer Cuff, Injected Exterior Heel Cap, Triple-F Membrane, Fischer Speed Lock, Thermo Fit, Easy Entry Loops, Velcro Strap, Lace Cover, Nylex Lining, Fischer Fresh, Comfort Guard, Sport Fit Concept
<b>RC SKATE WS</b>		S16424V	36-42	TURNAMIC® Performance stiff Comfort WS Fit	550g / 38	<ul style="list-style-type: none"> <li>• Bequeme, unterstützende Passform für schmale Füße</li> <li>• Isolierung und Fleece sorgen für zusätzliche Wärme</li> <li>• Schnelle und sichere Schnürung</li> </ul>	Hinged Polymer Cuff, Injected Exterior Heel Cap, Fischer Speed Lock, Triple-F Membrane, Thermo Fit, Easy Entry Loops, Velcro Strap, Lace Cover, Nylex Lining, Fischer Fresh, Comfort Guard, Ladies Fit Concept
<b>PERFORMANCE / ACTIVE COMBI</b>							
<b>RC5 COMBI</b>		S18523	36-48	TURNAMIC® Race Classic medium Race Fit	545g / 42	<ul style="list-style-type: none"> <li>• Race-Sohlenflex für Skating und Classic</li> <li>• Comfort Guard Isolierung für zusätzliche Wärme</li> <li>• Schnelle und sichere Schnürung</li> </ul>	Hinged Polymer Cuff, Injected Exterior Heel Cap, Triple-F Membrane, Fischer Speed Lock, Thermo Fit, Easy Entry Loops, Velcro Strap, Lace Cover, Sealed Zipper, Comfort Guard, Nylex Lining, Fischer Fresh, Race Fit Concept
<b>RC3 COMBI</b>		S18724V	36-48	TURNAMIC® Performance medium Comfort Fit	605g / 42	<ul style="list-style-type: none"> <li>• Komfortabler Schuh für den aktiven Langläufer</li> <li>• Für Classic und Skating geeignet</li> <li>• Atmungsaktiv für optimales Klima</li> </ul>	Hinged Polymer Cuff, Injected Exterior Heel Cap, Triple-F Membrane, Fischer Speed Lock, Thermo Fit, Easy Entry Loops, Velcro Strap, Lace Cover, Nylex Lining, Fischer Fresh, Comfort Guard, Sport Fit Concept
<b>RC1 COMBI</b>		S18824V	38-48	TURNAMIC® Performance medium Comfort Fit	590g / 42	<ul style="list-style-type: none"> <li>• Komfortabler Einsteigerschuh für beide Techniken</li> <li>• Atmungsaktiv, trocken und warm</li> <li>• Größensticker auf der Fersenschale (rental ready)</li> </ul>	Ankle Support Cuff, Injected Exterior Heel Cap, Triple-F Membrane, Fischer Speed Lock, Thermo Fit, Easy Entry Loops, Velcro Strap, Lace Cover, Nylex Lining, Fischer Fresh, Comfort Guard, Sport Fit Concept

**COMFORT & CONTROL**  
PERFORMANCE | ACTIVE CLASSIC BOOTS

Performance | Active Classic



Modell	Artikel Nr.	Größen	Sohle / Schuhflex / Boot Fit Concept	Gewicht / Mustergröße	Features	Technologie	Preis, €
<b>PERFORMANCE / ACTIVE CLASSIC</b>							
<b>XC POWER WS</b>	S28522	36-42	TURNAMIC® EasyWalk soft Comfort WS Fit	410g / 38	<ul style="list-style-type: none"> <li>Fischer EasyWalk Sohle für spürbar mehr Stabilität und Laufgefühl</li> <li>Damenspezifischer Leisten</li> <li>Einfacher Einstieg und leichtes Schnüren</li> <li>Fleecefutter für Wärme und Komfort</li> </ul>	Comfort Guard, Easy Entry Loops, Fischer Fresh, Lace Cover, Fleece Lining, Ladies Fit Concept	
<b>XC TOURING</b>	S21622	36-48	TURNAMIC® Touring soft Comfort Fit	420g / 42	<ul style="list-style-type: none"> <li>Komfortables Anfängermodell</li> <li>Wasserabweisende Isolierung im Zehenbereich</li> <li>Fischer Fresh verhindert Geruchsentwicklung</li> </ul>	Internal Molded Heel Cap, Gaiter Ring, Comfort Guard, Fischer Fresh, Lace Cover, Nylex Lining, Sport Fit Concept	
<b>XC TOURING WS</b>	S28724	36-42	TURNAMIC® Touring soft Comfort WS Fit	360g / 38	<ul style="list-style-type: none"> <li>Damenspezifischer Leisten</li> <li>Einfacher Einstieg und leichtes Schnüren</li> <li>Wasserabweisende Isolierung im Zehenbereich</li> </ul>	Internal Molded Heel Cap, Comfort Guard, Gaiter Ring, Fischer Fresh, Lace Cover, Fleece Lining, Ladies Fit Concept	
<b>XC PRO</b>	S21720	36-48	TURNAMIC® Touring soft Comfort Fit	405g / 42	<ul style="list-style-type: none"> <li>Einsteigerschuh für ausgiebige Touren</li> <li>Bequeme Passform mit leichtem Einstieg</li> <li>Dauerhaft geruchsneutral</li> </ul>	Internal Molded Heel Cap, Fischer Fresh, Lace Cover, Nylex Lining, Sport Fit Concept	
<b>XC PRO WS</b>	S29020	36-42	TURNAMIC® Touring soft Comfort WS Fit	375g / 38	<ul style="list-style-type: none"> <li>Classic-Einsteigerschuh für ausgiebige Touren</li> <li>Bequeme Passform mit leichtem Einstieg</li> <li>Dauerhaft geruchsneutral</li> </ul>	Internal Molded Heel Cap, Fischer Fresh, Fleece Lining, Lace Cover, Ladies Fit Concept	
<b>XC SPORT</b>	S23520	36-48	TURNAMIC® Touring soft Comfort Fit	400g / 42	<ul style="list-style-type: none"> <li>Einsteigerschuh für komfortables Langlaufvergnügen</li> <li>Komfortabel und robust</li> <li>Dauerhaft geruchsneutral</li> </ul>	Internal Molded Heel Cap, Fischer Fresh, Easy Entry Loops, Nylex Lining, Sport Fit Concept	

Modell	Artikel Nr.	Größen	Sohle / Schuhflex / Boot Fit Concept	Gewicht / Mustergröße	Features	Technologie	Preis, €
<b>PERFORMANCE / ACTIVE CLASSIC</b>							
<b>RC5 CLASSIC</b>	S17023	36-48	TURNAMIC® Race Classic soft Race Fit	410g / 42	<ul style="list-style-type: none"> <li>Fersenkappe erhöht Stabilität und Kraftübertragung</li> <li>Isolierung sorgt für zusätzliche Wärme</li> <li>Schnelle und sichere Schnürung</li> </ul>	Injected Exterior Heel Cap, Fischer Speed Lock, Triple-F Membrane, Thermo Fit, Easy Entry Loops, Lace Cover, Sealed Zipper, Nylex Lining, Fischer Fresh, Comfort Guard, Race Fit Concept	
<b>RC3 CLASSIC</b>	S17224	36-48	TURNAMIC® Performance soft Comfort Fit	435g / 42	<ul style="list-style-type: none"> <li>Leichter Schuh für Freizeitläufer mit hohen Ansprüchen</li> <li>Zuverlässig und einfach im Einstieg</li> <li>Atmungsaktiv für optimales Klima</li> </ul>	Internal Molded Heel Cap, Fischer Speed Lock, Triple-F Membrane, Thermo Fit, Lace Cover, Nylex Lining, Fischer Fresh, Comfort Guard, Sport Fit Concept	
<b>RC CLASSIC WS</b>	S18124	36-42	TURNAMIC® Performance soft Comfort WS Fit	400g / 38	<ul style="list-style-type: none"> <li>Leichtes Komfortmodell für schmalere Füße</li> <li>Optimierte Passform dank Comfort Fit WS</li> <li>Atmungsaktiv für optimales Klima</li> </ul>	Internal Molded Heel Cap, Fischer Speed Lock, Triple-F Membrane, Thermo Fit, Lace Cover, Fleece Lining, Fischer Fresh, Comfort Guard, Ladies Fit Concept	
<b>XC CONTROL</b>	S20524	36-48	TURNAMIC® Performance soft Comfort Fit	525g / 42	<ul style="list-style-type: none"> <li>Effiziente Knöchel-Stabilisierung bei hoher Bewegungsfreiheit</li> <li>Atmungsaktiv, trocken und warm</li> <li>Fischer Fresh verhindert Geruchsentwicklung</li> </ul>	Ankle Support Cuff, Injected Exterior Heel Cap, Triple-F Membrane, Thermo Fit, Easy Entry Loops, Gaiter Ring, Velcro Strap, Lace Cover, Nylex Lining, Fischer Fresh, Comfort Guard, Sport Fit Concept	
<b>XC CONTROL WS</b>	S28224	36-42	TURNAMIC® Performance soft Comfort WS Fit	450g / 38	<ul style="list-style-type: none"> <li>Stabiles Komfortmodell für schmalere Füße</li> <li>Effiziente Knöchel-Stabilisierung bei hoher Bewegungsfreiheit</li> <li>Atmungsaktiv, trocken und warm</li> </ul>	Ankle Support Cuff, Injected Exterior Heel Cap, Triple-F Membrane, Comfort Guard, Easy Entry Loops, Gaiter Ring, Velcro Strap, Thermo Fit, Lace Cover, Nylex Lining, Fischer Fresh, Ladies Fit Concept	
<b>XC COMFORT PRO</b>	S20723	36-49	TURNAMIC® Performance soft Comfort Fit	485g / 42	<ul style="list-style-type: none"> <li>Comfort Guard-Isolierung für mehr Wärme</li> <li>Atmungsaktive Triple-F-Membran hält die Füße warm und trocken</li> <li>Sicherer Halt durch Knöchelstabilisierung</li> </ul>	Triple-F Membrane, Injected Exterior Heel Cap, Fischer Speed Lock, Thermo Fit, Easy Entry Loops, Velcro Strap, Comfort Guard, Lace Cover, Nylex Lining, Fischer Fresh, Sport Fit Concept	
<b>XC COMFORT PRO WS</b>	S28423	36-42	TURNAMIC® Performance soft Comfort WS Fit	430g / 38	<ul style="list-style-type: none"> <li>Comfort Guard-Isolierung für mehr Wärme</li> <li>Atmungsaktive Triple-F-Membran hält die Füße warm und trocken</li> <li>Sicherer Halt durch Knöchelstabilisierung</li> </ul>	Injected Exterior Heel Cap, Triple-F Membrane, Comfort Guard, Fischer Speed Lock, Thermo Fit, Easy Entry Loops, Velcro Strap, Lace Cover, Nylex Lining, Fischer Fresh, Ladies Fit Concept	
<b>XC POWER</b>	S21122	36-49	TURNAMIC® EasyWalk soft Comfort Fit	445g / 42	<ul style="list-style-type: none"> <li>Fischer EasyWalk Sohle für spürbar mehr Stabilität und Laufgefühl</li> <li>Wasserabweisende Isolierung im Zehenbereich</li> <li>Fischer Fresh verhindert Geruchsentwicklung</li> </ul>	Comfort Guard, Easy Entry Loops, Fischer Fresh, Lace Cover, Nylex Lining, Sport Fit Concept	



Modell	Artikel Nr.	Größen	Sohle / Schuhflex / Boot Fit Concept	Gewicht / Mustergröße	Features	Technologie	Preis, €	
<b>ADVENTURE</b>								
<b>OTX ADVENTURE</b>		S35021	36-48	TURNAMIC® EasyWalk soft Comfort Fit	600g / 42	<ul style="list-style-type: none"> <li>Stabilität und Bewegungsfreiheit</li> <li>Integrierte Gamasche mit abgedichtetem Zipper für hohen Nässechutz</li> <li>TURNAMIC® Easy Walk Sohle für sicheres Gehen</li> </ul>	Hinged Polymer Cuff, Injected Exterior Heel Cap, Fischer Speed Lock, Comfort Guard, Easy Entry Loops, Velcro Strap, Thermo Fit, Integrated Gaiter, Lace Cover, Sealed Zipper, Nylex Lining, Fischer Fresh, Sport Fit Concept	
<b>OTX ADVENTURE BC</b>		S35121	37-49	ROTTEFELLA® BC medium Comfort Fit	682g / 42	<ul style="list-style-type: none"> <li>Stabilität und Bewegungsfreiheit</li> <li>Integrierte Gamasche mit abgedichtetem Zipper für hohen Nässechutz</li> <li>Backcountry Sohle</li> </ul>	Hinged Polymer Cuff, Injected Exterior Heel Cap, Fischer Speed Lock, Comfort Guard, Easy Entry Loops, Velcro Strap, Thermo Fit, Integrated Gaiter, Lace Cover, Sealed Zipper, Nylex Lining, Fischer Fresh, Sport Fit Concept	
<b>OTX TRAIL</b>		S35421	36-48	TURNAMIC® EasyWalk soft Comfort Fit	568g / 42	<ul style="list-style-type: none"> <li>Stabile Innenkonstruktion</li> <li>Integrierte Gamasche mit abgedichtetem Zipper für hohen Nässechutz</li> <li>TURNAMIC® Easy Walk Sohle für sicheres Gehen</li> </ul>	External Ankle Support, Internal Molded Heel Cap, Fischer Speed Lock, Comfort Guard, Easy Entry Loops, Velcro Strap, Lace Cover, Integrated Gaiter, Sealed Zipper, Nylex Lining, Fischer Fresh, Sport Fit Concept	
<b>OTX POWER</b>		S35623	36-48	TURNAMIC® EasyWalk soft Comfort Fit	500g / 42	<ul style="list-style-type: none"> <li>Hoher Komfortfaktor</li> <li>Hoher Wetterschutz durch wasserabweisendes Obermaterial</li> <li>Breite Profilssole für Stabilität, Kraftübertragung und beste Geheigenschaften</li> </ul>	Comfort Guard, Fischer Fresh, Easy Entry Loops, Internal Molded Heel Cap, Nylex Lining, Sport Fit Concept, TURNAMIC® Easy Walk Sole	

Modell	Artikel Nr.	Größen	Sohle / Schuhflex / Boot Fit Concept	Gewicht / Mustergröße	Features	Technologie	Preis, €	
<b>ADVENTURE</b>								
<b>BCX TRAVERSE</b>		S37522	36-48 Halbgrößen-Spacer beigelegt.	ROTTEFELLA® Xplore stiff Comfort Fit	925g / 42	<ul style="list-style-type: none"> <li>Atmungsaktive, wasserabweisende Konstruktion für warme und trockene Füße</li> <li>Echtleider</li> <li>ROTTEFELLA® Xplore Bindungssystem für verbesserte Geheigenschaften und Kraftübertragung</li> </ul>	Water resistant design, Triple-F Membrane, Injected Exterior Heel Cap, Heel Fit Strap, Easy Entry Loops, Gaiter Ring, Sealed Zipper, Nylex Lining, Wool-like Lining, Fischer Fresh, Comfort Guard, Leather Upper, Rottefella® Xplore Sole, Sport Fit Concept	
<b>BCX TRANSNORDIC 75</b>		S37721	36-48 Halbgrößen-Spacer beigelegt.	Vibram® 75mm stiff Comfort Fit	1075g / 42	<ul style="list-style-type: none"> <li>Atmungsaktive, wasserabweisende Konstruktion für warme und trockene Füße</li> <li>Gute Wärmeisolierung</li> <li>75mm Sohle für beste Skikontrolle</li> </ul>	Water resistant design, Triple-F Membrane, Injected Exterior Heel Cap, Heel Fit Strap, Easy Entry Loops, Gaiter Ring, Sealed Zipper, Nylex Lining, Wool-like Lining, Fischer Fresh, Comfort Guard, Leather Upper, Sport Fit Concept	
<b>BCX TRANSNORDIC</b>		S38021	36-48 Halbgrößen-Spacer beigelegt.	ROTTEFELLA® BC stiff Comfort Fit	920g / 42	<ul style="list-style-type: none"> <li>Atmungsaktive, wasserabweisende Konstruktion für warme und trockene Füße</li> <li>Gute Wärmeisolierung</li> <li>Breite BC Sohle für verbesserte Stabilität und Kontrolle</li> </ul>	Water resistant design, Triple-F Membrane, Injected Exterior Heel Cap, Heel Fit Strap, Easy Entry Loops, Gaiter Ring, Sealed Zipper, Nylex Lining, Wool-like Lining, Fischer Fresh, Comfort Guard, Leather Upper, Sport Fit Concept	
<b>BCX GRAND TOUR</b>		S38521	36-49 Halbgrößen-Spacer beigelegt.	ROTTEFELLA® BC medium Comfort Fit	740g / 42	<ul style="list-style-type: none"> <li>Wasserabweisende Konstruktion für warme und trockene Füße</li> <li>Langlebiger Lederschuh gibt sicheren Halt</li> <li>Ideal für längere Exkursionen</li> </ul>	Water resistant design, Triple-F Membrane, Internal Molded Heel Cap, Gaiter Ring, Nylex Lining, Wool-like Lining, Fischer Fresh, Comfort Guard, Leather Upper, Sport Fit Concept	
<b>BCX TOUR</b>		S39521	36-49	ROTTEFELLA® BC medium Comfort Fit	635g / 42	<ul style="list-style-type: none"> <li>Komfortable Konstruktion für warme und trockene Füße</li> <li>Langlebiger Kunstlederschuh</li> <li>Ideal für kurze bis mittlere Touren</li> </ul>	Internal Molded Heel Cap, Gaiter Ring, Nylex Lining, Fischer Fresh, Comfort Guard, Sport Fit Concept	

Modell	Artikel Nr.	Größen	Sohle / Schuhflex / Boot Fit Concept	Gewicht / Mustergröße	Features	Technologie	Preis, €
<b>JUNIOR</b>							
<b>SPEEDMAX JR SKATE</b>	S40022	36-43 Halbgrößen-Spacer beigelegt.	TURNAMIC® Race Skate stiff Junior Fit	485g / 38	<ul style="list-style-type: none"> <li>Echtes Race-Feeling für junge Langlauf-Stars</li> <li>Hohe Kraftübertragung</li> <li>Perfekte Stabilität</li> </ul>	Hinged Polymer Cuff, Injected Exterior Heel Cap, Triple-F Membrane, Comfort Guard, Fischer Speed Lock, Thermo Fit, Extended Fit System, Velcro Strap, Lace Cover, Sealed Zipper, Nyltex Lining, Fischer Fresh, Junior Fit Concept	
<b>SPEEDMAX JR SKIATHLON</b>	S40322	36-43 Halbgrößen-Spacer beigelegt.	TURNAMIC® Race Classic soft Junior Fit	445g / 38	<ul style="list-style-type: none"> <li>Echtes Race-Feeling für junge Langlauf-Stars</li> <li>Ideal einsetzbar für beide Lauftechniken</li> <li>Perfekte Stabilität</li> </ul>	Hinged Polymer Cuff, Injected Exterior Heel Cap, Triple-F Membrane, Fischer Speed Lock, Comfort Guard, Extended Fit System, Velcro Strap, Lace Cover, Thermo Fit, Fischer Fresh, Sealed Zipper, Nyltex Lining, Junior Fit Concept	
<b>SPEEDMAX JR CLASSIC</b>	S40222	36-43 Halbgrößen-Spacer beigelegt.	TURNAMIC® Race Classic soft Junior Fit	325g / 38	<ul style="list-style-type: none"> <li>Top-Modell für junge Classic-Talente</li> <li>Beste Stabilität und leichtes Abrollen</li> <li>Für ideales Klima im Schuh und warme Füße</li> </ul>	Internal Molded Heel Cap, Triple-F Membrane, Fischer Speed Lock, Easy Entry Loops, Fischer Fresh, Lace Cover, Nyltex Lining, Junior Fit Concept	
<b>RC1 JR COMBI</b>	S40424V	32-42	TURNAMIC® Junior soft Junior Fit	485g / 38	<ul style="list-style-type: none"> <li>Einfaches und harmonisches Abrollen in Classic</li> <li>Stabile Unterstützung in der Skating-Technik</li> <li>Atmungsaktive Triple-F Membran hält Füße trocken und warm</li> </ul>	Ankle Support Cuff, Injected Exterior Heel Cap, Triple-F Membrane, Fischer Speed Lock, Thermo Fit, Comfort Guard, Easy Entry Loops, Gaiter Ring, Velcro Strap, Lace Cover, Nyltex Lining, Fischer Fresh, Junior Fit Concept	
<b>XJ SPRINT</b>	S40821	25-40	TURNAMIC® Junior soft Junior Fit	285g / 32	<ul style="list-style-type: none"> <li>Beliebtester Kinder- und Jugendschuh</li> <li>Mit weicher Sohle für natürliche Bewegungen</li> <li>Warm und trocken dank extra Isolierung</li> </ul>	Comfort Guard, Fischer Fresh, Easy Entry Loops, Internal Molded Heel Cap, Lace Cover, Nyltex Lining, Junior Fit Concept	
<b>SNOWSTAR BLACK YELLOW</b>	S41021	25-38	TURNAMIC® Junior soft Junior Fit	290g / 32	<ul style="list-style-type: none"> <li>Optimal auch fürs Herumtollen im Schnee</li> <li>Einfaches Anziehen</li> <li>Warm und trocken dank extra Isolierung</li> </ul>	Internal Molded Heel Cap, Velcro Strap, Comfort Guard, Fake Fur, Fischer Fresh, Junior Fit Concept	



GET YOUR  
RACING  
CAREER STARTED.  
JUNIOR BOOTS

Modell	Artikel Nr.	Größen	Sohle / Schuhflex / Boot Fit Concept	Gewicht / Mustergröße	Features	Technologie	Preis, €
<b>RENTAL</b>							
<b>RC3 SKATE RENTAL</b> 	S32324V	36-48	TURNAMIC® Performance stiff Comfort Fit	625g / 42	<ul style="list-style-type: none"> <li>• Stabiler, langlebiger Schuh für den Verleih</li> <li>• Atmungsaktiv für optimales Klima</li> <li>• Einfacher und komfortabler Einstieg</li> </ul>	Hinged Polymer Cuff, Injected Exterior Heel Cap, Triple-F Membrane, Fischer Speed Lock, Fischer Fresh, Thermo Fit, Easy Entry Loops, Comfort Guard, Velcro Strap, Rental Fitments, Lace Cover, Nylex Lining, Sport Fit Concept	
<b>XC COMFORT PRO RENTAL</b> 	S33023	36-49	TURNAMIC® EasyWalk soft Comfort Fit	540g / 42	<ul style="list-style-type: none"> <li>• Komfortabler, sportlicher Verleihschuh</li> <li>• Atmungsaktiv</li> <li>• Knöchelstabilisierung</li> </ul>	Injected Exterior Heel Cap, Fischer Speed Lock, Triple-F Membrane, Easy Entry Loops, Velcro Strap, Rental Fitments, Thermo Fit, Comfort Guard, Fischer Fresh, Lace Cover, Nylex Lining, Sport Fit Concept	
<b>XC PRO RENTAL</b> 	S33523	36-48	TURNAMIC® EasyWalk soft Comfort Fit	460g / 42	<ul style="list-style-type: none"> <li>• Verleihschuh für Einsteiger</li> <li>• Bequeme Passform</li> <li>• Dauerhaft geruchsneutral</li> </ul>	Internal Molded Heel Cap, Fischer Fresh, Rental Fitments, Lace Cover, Nylex Lining, Sport Fit Concept	
<b>XJ SPRINT RENTAL</b> 	S34022	25-40	TURNAMIC® Junior soft Junior Fit	285g / 32	<ul style="list-style-type: none"> <li>• Verleihschuh für Kinder und Jugendliche</li> <li>• Mit weicher Sohle für natürliche Bewegungen</li> <li>• Warm und trocken dank extra Isolierung</li> </ul>	Internal Molded Heel Cap, Easy Entry Loops, Comfort Guard, Fischer Fresh, Rental Fitments, Lace Cover, Nylex Lining, Junior Fit Concept	

Modell	Artikel Nr.	Größen	Sohle / Schuhflex / Boot Fit Concept	Gewicht / Mustergröße	Features	Technologie	Preis, €
<b>WINTER EQUIPMENT</b>							
<b>OVERBOOT SPEEDLOCK</b> 	S42222	XS (32-34) S (35-37) M (38-40) L (41-43) XL (44-46) XXL (47-49)	Snow Grip XL	600g / L (41-43)	<ul style="list-style-type: none"> <li>• Leicht verstaubarer Schutz gegen Wasser, Schnee und Kälte</li> <li>• Universell einsetzbarer Überschuh</li> </ul>	Fischer Speed Lock, Easy Entry Loops, Velcro Strap, Snow Grip XL Sole	
<b>BOOTCOVER RACE</b> 	S42519	S (35-37) M (38-40) L (41-43) XL (44-46) XXL (47-49)	-	90g / L	<ul style="list-style-type: none"> <li>• Warm</li> <li>• Einfache Handhabung</li> </ul>		
<b>OVERBOOT RACE</b> 	S42824	38-48	Snow Grip	195g / 42	<ul style="list-style-type: none"> <li>• Schützt die Langlaufsohle auf dem Weg zur Loipe</li> <li>• Hält die Füße vor dem Rennen warm</li> <li>• Ermöglicht ein aktives Warm-up auf allen Untergründen</li> </ul>	Easy Entry Loops, Snow Grip Sole	
<b>BOOTCOVER ARCTIC</b> 	S43214	37 / 38 - 47 / 48	-	150g / 42	<ul style="list-style-type: none"> <li>• Besonders warm</li> <li>• Einfache Handhabung</li> <li>• Kleines Packmaß</li> </ul>	Fake Fur	



SKI TECHNOLOGIE

<b>BELAGFINISH</b>		
<b>FINISH FIRST</b> Den letzten Schliff verleiht Finish First: Der Überbegriff, der alle einzelnen technologischen Schritte im Verlauf der finalen Behandlung des Belages unter sich vereint.	<b>DIAMOND TUNED GRINDING (DTG) WORLD CUP PLUS / COLD / PLUS COARSE</b> PLUS: Optimierter Plus-Schliff aus dem Weltcup mit universellem Einsatzbereich. Er eignet sich für alle Schneearten und sorgt in einem breiten Temperaturbereich für besten Speed. COLD: Cold-Schliff aus dem Weltcup. Die sehr flache Struktur eignet sich bestens für sehr kalte Temperaturen und besonders feine Schneeverhältnisse. PLUS COARSE: Spezial-Schliff aus dem Weltcup. Die tiefere und gröbere Struktur eignet sich perfekt für grobkörnigen und nassen Schnee bei Temperaturen von 0°C und wärmer.	
<b>SPEED GRINDING 2.0</b> Neu überarbeiteter universeller Steinschliff garantiert beste Gleiteigenschaften bei allen Schneebedingungen.	<b>ULTRA TUNING</b> Uneingeschränktes Gleiten. Versetzte Prägestruktur macht den Ski schnell und universell einsetzbar.	<b>PREWAXED</b> Präparation mit Gleitwachs für beste Gleiteigenschaften, Schutz vor Schmutz und Oxidation. Powered by Vauhti.
<b>KONSTRUKTIONEN</b>		
<b>WORLD CUP TIP</b> Die niedrigere und kürzere Schaufel-Konstruktion folgt den Anforderungen des Rennsports. Sie reduziert das Schwunggewicht des Skis auf ein Minimum und ermöglicht höchste Wendigkeit.	<b>HELIUM SHIELD</b> Ein exklusiv entwickelter Mix aus Carbon- und Glasfaserlaminaten ermöglicht es Fischer, das Gewicht des Skis bei gleichbleibender Torsionsstabilität und Leistungseigenschaften deutlich zu reduzieren.	<b>COLD BASE BONDING</b> Die Revolution im Skibau: Speedmax-Technologie zum Schutz der homogenen Molekülstruktur des Belags für perfekte Wachsaufnahme. Garantiert maximalen Speed.
<b>GLIDING SIDEWALL</b> Die Top-Technologie aus dem Weltcup. Eine dünne, strukturierte Belagsschicht auf den Seitenwänden verringert die Reibung und sorgt für verbesserte Gleiteigenschaften und noch mehr Speed. Ausschließlich mit Flüssigwachs wachsbearbeitet.	<b>SKATING 115</b> Spezielle Vorspannung und weiter voneinander entfernte Schneeaufgelassen führen zu erhöhter Stabilität und kraftvollerem Abstoß bei harter Schneeunterlage.	<b>SKATING 610</b> Skating-Rennskikonstruktion für maximalen Speed durch Druckentlastung an Skispitze und -ende. Perfekt auf kompakter bis weicher Schneeunterlage.
<b>SKATING 61K</b> Spezielle Skating-Rennskikonstruktion für maximalen Speed durch noch mehr Druckentlastung an Skispitze und -ende. Perfekt in weichem Schnee.	<b>SKATING AEROGUIDE</b> Moderate Öffnung an Skispitze und -ende in Kombination mit starker Taillierung und zwei Führungsrielen für ausgezeichnete Stabilität bei guten Gleiteigenschaften. Perfekt zum Erlernen und Verbessern der Technik.	<b>CLASSIC 902</b> Classic-Rennskikonstruktion mit spürbarer Druckentlastung von Skispitze und -ende für direkten, schnellen und sicheren Abstoß. Einsatz: universell bis nasse Verhältnisse, Klistern.
<b>CLASSIC 812</b> Classic-Rennskikonstruktion mit langem, dynamischem Wachslochverlauf für minimalen Wachsabrieb. Einsatzbereich: kalte Verhältnisse und Trockenwachsbedingungen.	<b>DOUBLE POLING</b> Spezielle Doppelstock-Konstruktion. Vereint die Vorteile der Skating- mit denen der Classic-Konstruktion für spürbare Geschwindigkeitserhöhung beim Doppelstockschieben.	<b>EFFICIENT FORWARD</b> Durch die revolutionäre Komposition von bewährten Materialien wird die Elastizität des Skikörpers extrem erhöht: Ein fehlerverzeihender Abstoß sowie ein neues, unbeschwertes Lauferlebnis sind garantiert.
<b>PRECISION PAIRING SYSTEM</b> Die nächste Generation der Skipaarung: Vollautomatische dynamische Messungen einer Vielzahl von Paarungskriterien bürgt für eine präzise Skiauswahl und optimierte Paarung.	<b>COMPUTER FLEX CONTROL</b> Minimiert Unterschiede im Skipaar bei Restspannung und Ausdruckkraft. Beste Gleit- und Abstoßeigenschaften.	<b>FISCHER CARBON FIBRE</b> Multiaxiales T300 1K Carbongewebe. Laminat für höchste Belastbarkeit und Gewichtsminderung.
<b>NORDIC ROCKER CAMBER</b> Leicht geöffnete Skispitzen für perfektes Gleitverhalten in unpräpariertem Gelände. Ermöglicht leichteres Drehen mit weniger Kraftaufwand.	<b>RENTAL TAIL PROTECTOR</b> Spezialbauteile für äußerst robuste Skienden sichern skiverleihgerechte Verschleißfestigkeit.	<b>POWER LAYER</b> 0,2mm dünnes, extrem leichtes, vollflächiges Hochdruck-Laminat aus Naturfaser und Harz für spürbare Gewichtsreduktion der Ski.
<b>POWER EDGE</b> Verstärkter Unterbau des Skis erhöht die Lebensdauer. Homogene Druckverteilung sorgt für gleichmäßigen Wachsabrieb.	<b>STEEL EDGE</b> Schmale, über die gesamte Skilänge wirksame Stahlkante. Garantiert einen konstanten Kantengriff auf jedem Untergrund.	<b>TWO GROOVES</b> Zwei parallel verlaufende, durchgängige Laufrielen im Belag sorgen für verbesserte Stabilität und Kontrolle beim Gleiten.
<b>KERNE</b>		
<b>BIDIRECTIONAL AIR CORE</b> Die leistungsstärkste Air-Core-Konstruktion mit einem unvergleichlichen Verhältnis von Leistung und Gewicht kann nun mit Fischers exklusivem Cold Base Bonding-Verfahren kombiniert werden. Diese Verschmelzung von Technologien ist jetzt mit präzise ausgearbeiteten Fertigungsprozessen und -anlagen möglich.	<b>AIR CORE HM CARBON</b> Das Neueste aus dem Weltcup: Bewährtes Air Core Material – der erfolgreichste Skikern mit einem Luftanteil von über 80% für extreme Leichtigkeit, kombiniert mit hochmodularen Carbonfasern.	<b>AIR CORE CARBON</b> Skikern mit einem Luftanteil von über 80% für extreme Leichtigkeit. Optimale Performance dank verwindungsfreier und bruchfester Technologie.
<b>AIR CORE BASALITE PRO</b> Leichte und verwindungsfreie Konstruktion mit stabilen Seitenwänden. Vulkanische Basalt-Fasern für temperaturunabhängig perfekte Flex-Eigenschaften.	<b>AIR CORE BASALITE</b> Kombination aus Air Core Material und extrem leichtem Holz mit Luftkanälen. Basalt-Fasern für temperaturunabhängig perfekte Flex-Eigenschaften.	<b>AIR TEC BASALITE</b> Spezielle Luftkanäle reduzieren Gewicht gegenüber der Air Channel Konstruktion. Basalt-Fasern für temperaturunabhängig perfekte Flex-Eigenschaften.
<b>AIR CHANNEL BASALITE</b> Glasfaser-Holzkern mit eingefrästen Luftkanälen für eine Gewichtsersparnis gegenüber reinen Holzkernen. Mit vulkanischen Basaltfasern noch leichter.	<b>AIR TEC STEEL EDGE</b> Luftkanäle kombiniert mit neuen, sehr leichten Holztypen. Gewichtsoptimierter Kern für Stahlkantenski.	<b>AIR CHANNEL</b> Luftkanäle im Fiberglas-Holzkern sparen Gewicht gegenüber reinen Holzkernen und sind bruchfester. Bessere Flächendruckverteilung.
<b>STEIGHILFEN</b>		
<b>TWIN SKIN</b> Zwei separate Fellstreifen, angeordnet in versetzten Positionen und variabel tief im Belag integriert, führen zu einem geschmeidigen und harmonischen Gleiten. Felle aus Mohair / Mohair Mix sorgen für einen sicheren Abstoß.	<b>VARIO CROWN</b> Die neueste Generation Crown-Technologie: Kombination aus Single-, Double- und Gliding Crown für effiziente Kraftübertragung und optimierte Gleiteigenschaften.	<b>OFFTRACK CROWN</b> Steighilfe für besseren Abstoß in jedem Gelände, vor allem abseits gespürter Längen unter schwierigen Geländebedingungen. Exklusiv-Entwicklung für Fischer.
<b>FISCHER EASY SKIN</b> Die leichteste Art der Steigfellaufbauweise: Kombination aus Haft- und Klickbefestigung für sicheren Halt und einfaches, schnelles Anbringen bzw. Entfernen.	<b>OFFTRACK CROWN &amp; FISCHER EASY SKIN</b> Exklusive Steighilfekombination für Stahlkantenski. Greift Offtrack Crown im steilen Gelände nicht mehr, kommt Fischer Easy Skin zum Einsatz. Wie Schneeketten auf Winterreifen.	<b>SUPER SKIN</b> Ganzflächiges Steigfell, das mittels Metallhaken am Skiende und elastischer Aufhängung in der Skispitze einfach für steilere Anstiege und besseren Halt angebracht wird.
<b>DUAL SKIN</b> Die Kombination aus Easy Skin und Super Skin: Je nach Gelände- und Schneebedingungen kann einfach zwischen den beiden bewährten Steigfellvarianten gewechselt werden.		

SCHUH TECHNOLOGIE

<b>TECH FEATURES</b>				
<b>WORLD CUP CARBON CUFF 2.0</b> Ultraleichte Cuff aus Carbon sorgt für extreme Leichtigkeit, exzellente Seitenstabilität und beste Bewegungsfreiheit nach vorne.	<b>WORLD CUP CARBON CUFF</b> Perfekte seitliche Stabilität und hervorragende Beweglichkeit in Längsrichtung. Fußgerecht geformt, federleicht und in weichem EVA eingebettet.	<b>HINGED POLYMER CUFF</b> Ergonomisch geformte Cuff für guten Seitenhalt und hohe Bewegungsfreiheit nach vorne und zurück. Einfache Anpassung mit Velcroverschluss. Je nach Ausstattung mit EVA Polsterung / Canting Funktion.		
<b>ANKLE SUPPORT CUFF ASC3</b> Seitlich stabil, nach vorne beweglich: Neu entwickelte Knöchelstütze mit Gelenk für optimale Kraftübertragung. Individuelle Anpassung durch Powerstrap.	<b>EXTERNAL ANKLE SUPPORT EAS</b> Anatomische Knöchelstütze für stabile Halt und Kraftübertragung für beide Lauftechniken. Kombiniert mit individuell einstellbarem Powerstrap.	<b>INTEGRAL CARBON CHASSIS</b> Außensohle, Brandsohle und die seitlichen Stabilisierungselemente in Carbon aus einem Guss gefertigt. Für bisher unerreichte Leichtigkeit bei optimaler Stabilität und Kraftübertragung.		
<b>CARBON HEEL COUNTER</b> Fersenkappe aus hochwertigen Carbonfasern. Sie dient einerseits der Aufnahme für die World Cup Carbon Cuff, andererseits für optimierten Fersenhalt und robusten Schutz.	<b>INJECTED EXTERIOR HEEL CAP</b> Guter Fersenhalt und robuster Schutz in einem: außenliegende Fersenkappe für noch bessere Kraftübertragung.	<b>INTERNAL MOLDED HEEL CAP</b> Innenliegende, anatomisch geformte Fersenkappe. Sehr leicht und individuell thermisch verformbar.		
<b>CARBON ZONE CONTROL</b> Speedmax Schuhe mit Carbon Zone Control haben in jeder Situation der Abstoßphase das optimale Flex-/Torsionsverhalten. Geometrie und Lageraufbau sind für Skating, Combi und Classic so berechnet, dass die Carbonsohle (Integral Carbon Chassis) immer maximalen Kraftfluss und Vortrieb generiert.	<b>CARBON FUSED TECHNOLOGY</b> Mit Carbonfaser gefüllte Polymerkomponenten bieten höhere Steifigkeit bei geringem Gewicht. Die anatomiegerechte Ausformung der Manschetten und Fersenschalen optimiert den Kraftfluss und sorgt für perfekten Sitz.	<b>INTERCHANGEABLE CUFF</b> Geschraubte Manschette für einfachen Wechsel bei Servicebedarf oder Tausch auf eine andere Cuff-Größe. Alle Schraubbefestigungen mit Torx T20 Senkkopf-Schraube M4x8mm und Loctite blue Schraubensicherung.		
<b>FISCHER SPEED LOCK SYSTEM</b> Revolutionärer Schnellverschluss mit minimaler Größe und maximaler Leichtigkeit. Einfach Schuhbänder festziehen – fertig! Das System hält sicher und zuverlässig.	<b>WATER RESISTANT DESIGN</b> Stark wasserabweisende Schuhkonstruktion, bei der die atmungsaktive Membran mit dem Innenfutter verbunden ist. Triple-F-Membran verhindert das Eindringen von Nässe und beschleunigt die Trocknungszeit zwischen zwei Skieinheiten.	<b>TRIPLE-F MEMBRANE</b> Spezielle Membran sorgt für optimales Klima im Schuh: trocken, warm und atmungsaktiv.		
<b>SEAMLESS UPPER</b> Nahtlos gefertigtes Obermaterial für besten Nässechutz, hohe Langlebigkeit und fortschrittliche Optik.	<b>THERMO MOULDBLE DESIGN</b> Schuhe mit TMD können durch Fachpersonal an individuelle anatomische Bedürfnisse angepasst werden. Der Schuhschaft ist dabei zu 100% aus thermoplastischen Materialien gefertigt, welche mittels Wärme umgeformt werden können.	<b>SEALED ZIPPER</b> Das speziell versiegelte Reißverschluss-System hält Nässe und Feuchtigkeit zuverlässig draußen.		
<b>INTEGRATED GAITER</b> Integrierte, leicht verstellbare Gamasche für optimalen Schutz in tiefem Schnee. Wasserdichtes, leichtes Material und abgedichteter Zipper.	<b>LACE COVER</b> Abdeckung der Schuhbänder für zusätzlichen Schutz gegen Schnee und Nässe sowie hohen Wärmekomfort.	<b>GAITER RING</b> Befestigungsmöglichkeit für alle gängigen Gamaschen-Modelle zum zusätzlichen Schutz gegen Schnee und Nässe.		
<b>LEATHER UPPER</b> Natürliches Obermaterial aus mehrfach behandeltem Echt-Leder. Bitte beigelegte Pflegehinweise beachten.	<b>COMFORT GUARD</b> Sehr leichtes, wasserabweisendes Isoliermaterial sorgt für zusätzlichen Wärmeschutz im Vorfuß- und Zehenbereich.	<b>THERMO INSOLE</b> Einlage mit flauschiger Oberschicht und aluminiumbeschichteter Unterschicht für ideale Kälteisolierung.		
<b>THERMO FIT</b> Thermisch verformbare Schaumpolsterung mit hervorragenden Wärmeisoliereigenschaften, die sich perfekt der Fußform anpassen. Schuh bis auf max. 85°C erwärmen. Mit Socken einsteigen und Schuh schnüren. Der Schaum passt sich automatisch an die anatomischen Gegebenheiten an. Abkühlungszeit ca. 7-10min	<b>EXTENDED FIT SYSTEM</b> Die zweiteilige Einlage ermöglicht zusätzliche Passform-Anpassung. Weniger Volumen im Schuh für schmale Füße oder mehr Platz für wachsende Füße. Einfach durch Belegen oder Herausnehmen der EVA-Lage unter der Einlegesohle.	<b>FISCHER FRESH</b> Fischer Fresh macht Schluss mit unangenehmen Gerüchen: Es sorgt für lang anhaltende Frische im Langlaufschuh und bietet ein angenehmes Geruchs- und Wohlfühlklima.		
<b>VELCRO STRAP</b> Befestigungseinheit für Manschetten und Ristbänder mit einfacher Handhabung und Verstellmöglichkeit.	<b>EASY-FIX VELCRO</b> Werkzeuglos austauschbares Klettband für einfaches Service.	<b>HEEL FIT STRAP</b> Ermöglicht die individuelle Einstellung der Fersenweite. Sorgt für optimalen Halt und Fersenstütz im Schuh.		
<b>EASY ENTRY LOOPS</b> Praktische Einstiegsschlaufen und weit zu öffnende Konstruktionen garantieren einfachen und komfortablen Einstieg.	<b>RENTAL FITMENTS</b> Komplettausstattung für den Verleih: Größenmarkierung außen, Doppelnähte, antibakteriell behandelte Einlegesohle und EAN-Code Sticker.	<b>MADE IN EU</b> Langlaufschuhe „Made in Europe“ bedeutet für uns höchste Qualität und bestmögliche Schonung von Ressourcen gemäß unseren Werten.		
<b>PVC-FREE</b> Bei den Schuhmodellen mit dem 100% PVC-free Siegel hat Fischer bei der Herstellung vollständig auf den Einsatz von PVC (Polyvinylchlorid) verzichtet. Gut für die Natur und gut für dich.	<b>RACE FIT</b> Passform-Konzept speziell für den hochsportlichen Langläufer. Schmälerer Leisten und weniger Volumen für eng anliegende Passform und dadurch direkte Kraftübertragung und verbesserte Skikontrolle.	<b>COMFORT FIT</b> Komfortabler Leisten für den Allrounder. Sicherer Halt und Stabilität. Großzügige Polsterung und mehr Volumen im Vorfuß- und Zehenbereich garantieren Wärme und ein angenehmes Tragegefühl.	<b>COMFORT FIT WS</b> Für die Bedürfnisse weiblicher Langläufer. Hoher Komfort dank eigens entwickelter Damenleisten. Ein für Jugendliche abgestimmter Leisten garantiert exzellenten Halt. Speziell abgestimmter Schuhlief. Bessere Isolation durch Fleece Futter und Fleece Einlagen.	<b>JUNIOR FIT</b> Passform-Konzept für Nachwuchs-Langläufer. Ein für Jugendliche abgestimmter Leisten garantiert exzellenten Halt. Speziell abgestimmter Schuhlief und verstärkte Isolation.
<b>BOOT FIT CONCEPT</b> RACE FIT	<b>TURNAMIC® SPEEDMAX SOLE</b> Noch leichtere TURNAMIC® Sohle für den Rennseinsatz. Sie ist zweiteilig und sorgt dank speziellem Material für verbesserten Flex.	<b>TURNAMIC® RACE SKATE</b> Hochsportliche Skating-Sohle aus Pebax® oder Desmopan®. Chassis aus hartem Material für bessere Kraftübertragung. Archsupport unterstützt die Stabilität und erhöht die Torsionsfestigkeit.	<b>TURNAMIC® RACE CLASSIC</b> Hochsportliche Classic-Sohle aus Pebax® oder Desmopan® bietet niedrige Standhöhe für mehr Stabilität. Flexrillen und weicher Sohlenflex unterstützen den gefühlvollen Abdruck.	

Rottefella® ist eingetragene Marke des Unternehmens Rottefella AS, Norwegen




















SCHUH TECHNOLOGIE

SOHLEN		
<b>TURNAMIC® PERFORMANCE</b>  Die robuste und flache Konstruktion für die sportliche Lauftechnik ermöglicht eine längere Gleitphase durch einfachere Balance. 2K-Desmopan® Materialmix für verbesserte Performance.	<b>TURNAMIC® EASY WALK</b>  Neu entwickelte Sohle mit sehr breiter Auflagefläche und weichem Material in urbanem Look. Mit Geheigenschaften, die Langlaufschuhe sogar alltagstauglich machen.	<b>TURNAMIC® TOURING</b>  Die flache Konstruktion ermöglicht sicheres Gehen und gute Balance auf dem Ski. Das Profil ist rutschfest & selbstreinigend. Der abriebfeste 1K-Desmopan® Materialmix ist langlebig und isoliert gegen Kälte.
<b>TURNAMIC® JUNIOR</b>  Die flache, robuste Konstruktion ermöglicht einen guten Stand und einfachere Balance. Das Profil ist rutschfest, selbstreinigend und Desmopan® wirkt als Isolationssschicht gegen Kälte.	<b>ROTTEFELLA® XPLÖRE</b>  Innovative BC Sohle mit Spring-Pin Technologie. Ausschließlich kompatibel zum ROTTEFELLA® XploRE Bindungssystem.	<b>ROTTEFELLA® BC</b>  Optimale Stütze in schwierigem Gelände. Sicheres Gehen durch rutschfestes Profil.
<b>VIBRAM® 75MM SOLE</b>  Norm 75 Sohle von Vibram®. Ausgezeichnete Unterstützung in schwierigem Gelände. Antirutsch Profil mit speziell entwickelter Gummimischung.	<b>SNOW GRIP RACE</b>  Rutschfeste Gummisohle mit guter thermischer Isolierung für den Einsatz auf Winterschuhen.	<b>SNOW GRIP / SNOW GRIP XL</b>  Rutschfeste Gummisohle mit guter thermischer Isolierung für den Einsatz auf Winterschuhen. XL mit besonders breiter Auflage.

BINDUNG TECHNOLOGIE

TECH FEATURES		
<b>TURNAMIC® INTEGRATED FIXATION PLATE (IFP)</b>  Modernes Interface für die schraubenlose Montage der Bindung auf dem Ski. Die zweiteilige TURNAMIC® „Integrated Fixation Plate“ ist gewichtsoptimiert und ermöglicht die Anpassung der Skiperformance werkzeuglos in 7 Rastpositionen.	<b>SAFE LOCK</b>  Zusätzliche mechanische Sicherung, die beim Schließen hörbar klickt und das ungewollte Öffnen durch Fremdeinwirkung in Rennsituationen verhindert.	<b>TURN LOCK</b>  Das ergonomische Design des Drehhebels mit griffsicherer Weichkomponente ermöglicht die intuitive Bedienung beim Ein- und Ausstieg in die Bindung. Haptische und akustische Rückmeldung beim Schließen und Öffnen. Gegen ungewolltes Öffnen gesichert.
<b>TOOL FREE</b>  Die Montage und Positionierung funktioniert werkzeuglos (tool-free) und ist auf die einfache Bedienung auf der Loipe selbst bei schwierigen Verhältnissen optimiert. Eine klar ersichtliche Wertanzeige in den Fenstern neben der Verstelleinheit und die fühlbare Vorverrastung erleichtern die Positionierung.	<b>DOUBLE LOCK SLIDER</b>  Doppelt gesicherte Rastlasche für einfaches und sicheres Fixieren und Verstellen der Bindung auf der IFP (Integrated Fixation Plate).	<b>CLIP LOCK</b>  Rastlasche für einfaches Fixieren und Verstellen der Bindung auf der IFP (Integrated Fixation Plate).
<b>FLOWFLEX®</b>  Die zweiteilige Platte und die Verrastung mit zwei eng angeordneten Pins garantiert nicht nur doppelte Sicherheit sondern auch die Fixierung der Bindung an einem Punkt. Das restliche Bindungsgehäuse ist über die ganze Länge in Längsrichtung schwimmend gelagert, wodurch die Skiperformance unbeeinträchtigt bleibt.	<b>TORSION-PROOFED BODY</b>  Die bis ins Detail durchdachte Gehäusekonstruktion mit breiter Auflagefläche und verwindungssteifer Geometrie ist die Basis für eine direkte Kraftübertragung. Bisher unerreichte Skikontrolle und Vortriebskraft gehen Hand in Hand mit geringem Gewicht.	<b>STABILIZER</b>  Die Gehäuseform der Skate Bindungen hält den Ski nach jedem Beinabstoß in horizontaler Balance. Perfekte Skikontrolle - auch wenn der Ski in der Luft ist.
<b>HEEL PRE-ADJUST</b>  Einstellbares Fersenstück, bei dem die Schuhgröße über Schnapphaken an den Fersenrills vorselektiert wird. Beim Verstellen der Position wird die Ferse automatisch mitpositioniert und erspart somit ein separates Nachjustieren.	<b>LOW PROFILE</b>  Die minimalistische Bauhöhe garantiert eine niedrige Standhöhe und dadurch maximale Stabilität. Daraus resultieren eine stabilere Gleitphase und zugleich das direkte Gefühl zum Schnee.	<b>STEP-IN</b>  Der Step-In Mechanismus ermöglicht besonders leichtes Einsteigen in die Bindung. Ein gut hörbares Klicken meldet den sicheren Verschluss der Bindung.
<b>SKATING FLEXOR</b>  Für die Skating Technik entwickelter Flexor mit Flex Grade 11.0 und progressivem Kraftverlauf. Pre-load Technologie garantiert von Beginn der Bewegung an beste Skikontrolle. 40° Arbeitswinkel (Amplitude), werkzeugloser Wechsel, sicherer Sitz im Bindungsgehäuse und verschleißarmes Material zeichnen diesen Hochleistungsdämpfer aus.	<b>CLASSIC FLEXOR</b>  Für die Classic Technik entwickelter Flexor mit Flex Grade 7.0 und leicht progressivem Kraftverlauf. Pre-load Technologie garantiert von Beginn der Bewegung an beste Skikontrolle. 45° Arbeitswinkel (Amplitude), werkzeugloser Wechsel, sicherer Sitz im Bindungsgehäuse und verschleißarmes Material zeichnen diesen Hochleistungsdämpfer aus.	<b>JUNIOR FLEXOR</b>  Für die Zielgruppe entwickelter Flexor mit Flex Grade 5.0 und leicht progressivem Kraftverlauf. Er garantiert von Beginn der Bewegung an beste Skikontrolle bei sicherem Sitz im Bindungsgehäuse. Verschleißfestes Material zeichnet diesen Hochleistungsdämpfer aus.

SKIOLLER TECHNOLOGIE

TECH FEATURES		
<b>BRIDGE ARCH SHAPE</b>  Full Carbon Konstruktion, die dank sehr niedriger Standposition und skähnlichem Flex für besonders skinahes Gefühl und ideale Dämpfungseigenschaften sorgt.	<b>FULL CARBON CONSTRUCTION</b>  Holmkonstruktion aus 100% Carbongewebe, die für extrem leichtes Gewicht, Haltbarkeit und hohe Stabilität sorgt. Daraus ergibt sich ein skinahes Laufgefühl.	<b>HIGH MODULUS E-GLASS CONSTRUCTION</b>  Sehr leichte Glasfaserkonstruktion für optimalen Flex und stabiles Abstoßverhalten. Auch bei sportlichem Einsatz fehlerverzeihend und leicht zu laufen.
<b>ALUMINIUM FRAME</b>  Sehr robuster und verwindungssteifer Aluminiumholm, der zugleich eine optimale Gewichtsperformance liefert. Dadurch sehr laufruhig und optimale Stabilität beim Laufen.	<b>PRECISION DRIVE 2.0</b>  Optimierte Kugellager mit minimierten Toleranzen bei der Fertigung der Lager-Komponenten sorgen für höhere Durchschnittsgeschwindigkeit, perfekte Laufruhe und Lebensdauer.	<b>SPLASH GUARD 70 / 80 / 100 / 100S</b>  Spritzschutz für Laufräder. Das sehr leichte und robuste Kunststoffteil kann einfach mit nur einer Schraube montiert bzw. demontiert werden.
<b>FULL RUBBER WHEEL 70</b>  Classic-Rad, das mit überdurchschnittlicher Breite von 45 mm für hohe seitliche Stabilität und Kontrolle, sowie insbesondere für sehr ausgeprägte Laufruhe sorgt.	<b>LOW PROFILE WHEEL 100</b>  Das Vollgummirad mit Aluminiumfelge bietet optimale Haftung am Untergrund für einen kraftvollen Abstoß. Zudem hat das Rad perfekte Dämpfungseigenschaften bei sehr guter Gewichtsperformance.	

LÄNGENEMPFEHLUNG RACE & PERFORMANCE SKATING

Nicht alle Modelle sind in allen angegebenen Längen und Härten verfügbar. Für Details siehe Produktseiten.  
 Härte: So = Soft, Me = Medium, St = Stiff, X-St = Xtra Stiff

Körpergewicht (kg)	Speedmax Helium Skate Plus I 61K, Speedmax 3D Skate Plus, Carbonlite Skate Plus						Speedmax Helium Skate Cold, RCS Skate Cold														
	171		176		181		186		191		171		176		181		186		191		
	Me	St	Me	St	Me	St	Me	St	Me	St	Me	St	Me	St	Me	St	Me	St	Me	St	
< 50																					
50 - 54																					
55 - 59																					
60 - 64																					
65 - 69																					
70 - 74																					
75 - 79																					
80 - 84																					
85 - 89																					
90 - 95																					
> 95																					

Körpergewicht (kg)	RCS Skate Plus, Aerolite Skate 90						Aerolite Skate 80, 70 & 60																
	171		176		181		186		191		166		171		176		181		186		191		
	Me	St	Me	St	Me	St	Me	St	Me	St	Me	St	Me	St	Me	St	Me	St	Me	St	Me	St	
< 50																							
50 - 54																							
55 - 59																							
60 - 64																							
65 - 69																							
70 - 74																							
75 - 79																							
80 - 84																							
85 - 89																							
90 - 95																							
> 95																							

LÄNGENEMPFEHLUNG RACE & PERFORMANCE TWIN SKIN

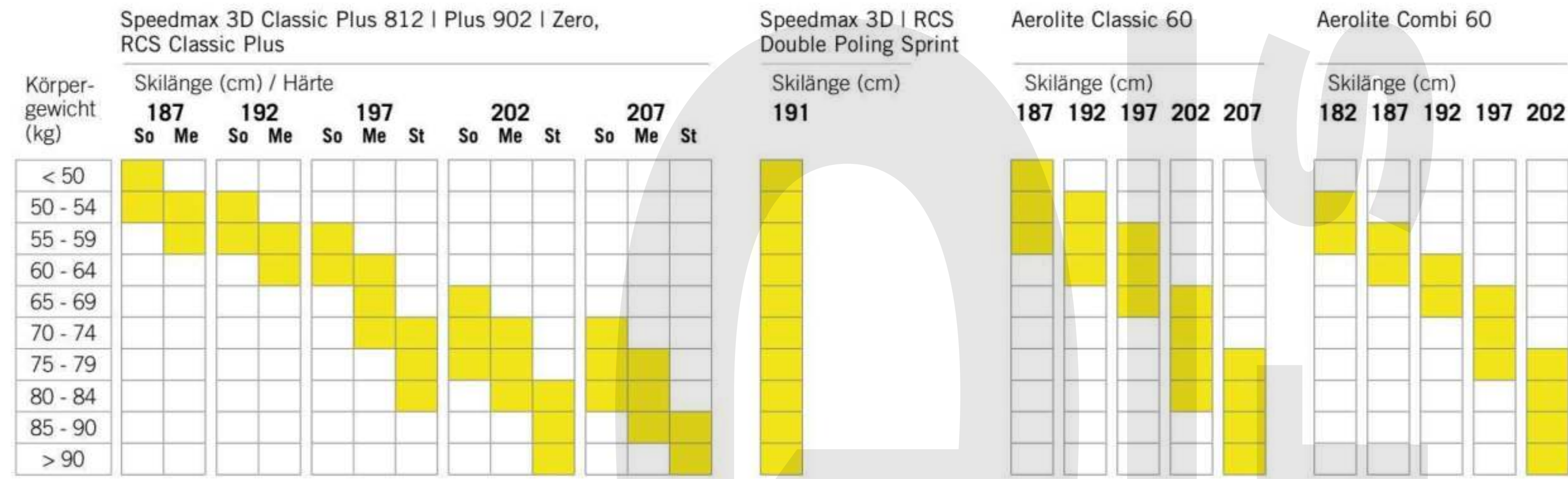
Nicht alle Modelle sind in allen angegebenen Längen und Härten verfügbar. Für Details siehe Produktseiten.

Körpergewicht (kg)	Speedmax 3D Twin Skin, Twin Skin Carbon Pro						Twin Skin Race																
	187		192		197		202		207		187		192		197		202		207				
	So	Me	So	Me	So	Me	St	So	Me	St	So	Me	St	So	Me	St	So	Me	St	So	Me	St	
< 50																							
50 - 54																							
55 - 59																							
60 - 64																							
65 - 69																							
70 - 74																							
75 - 79																							
80 - 84																							
85 - 90																							
> 90																							

Körpergewicht (kg)	Twin Skin Superior   Pro   Performance											
	182		187		192		197		202		207	
	Me	St	Me	St	X-St	Me	St	Me	St	Me	St	X-St
< 50												
50 - 54												
55 - 59												
60 - 64												
65 - 69												
70 - 74												
75 - 79												
80 - 84												
85 - 89												
90 - 94												
95 - 99												
100 - 104												
105 - 109												
> 110												

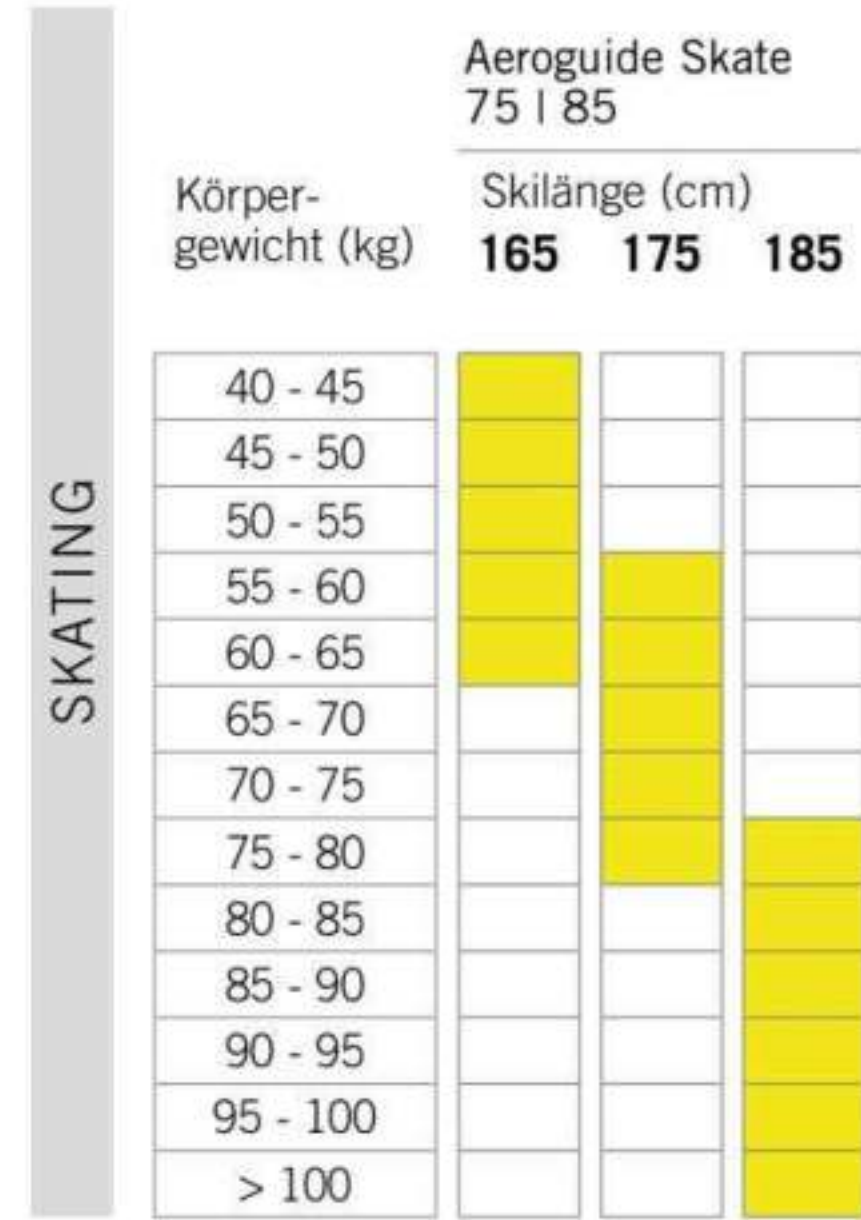
LÄNGENEMPFEHLUNG RACE & PERFORMANCE CLASSIC

Nicht alle Modelle sind in allen angegebenen Längen und Härten verfügbar. Für Details siehe Produktseiten.

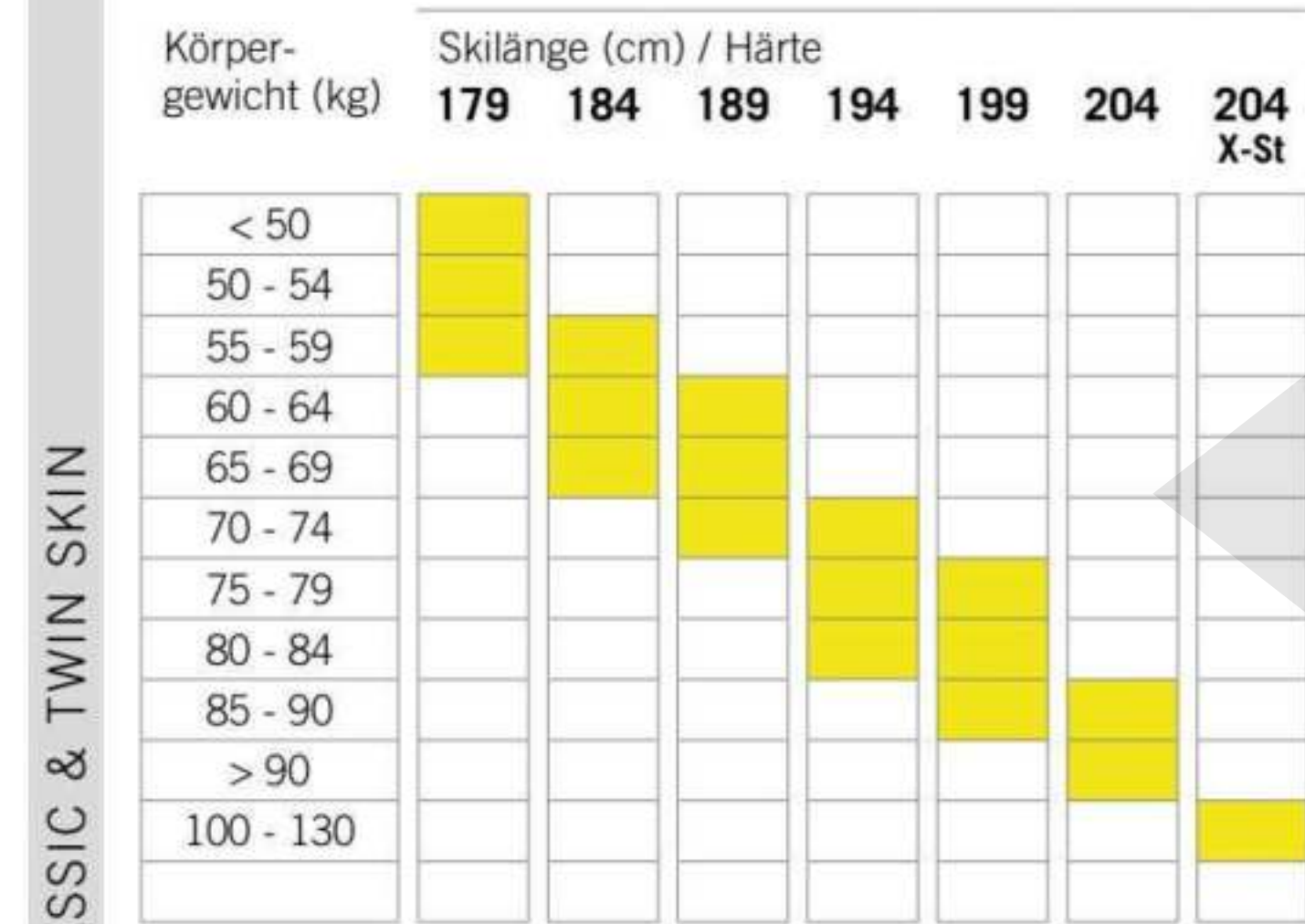


LÄNGENEMPFEHLUNG ACTIVE

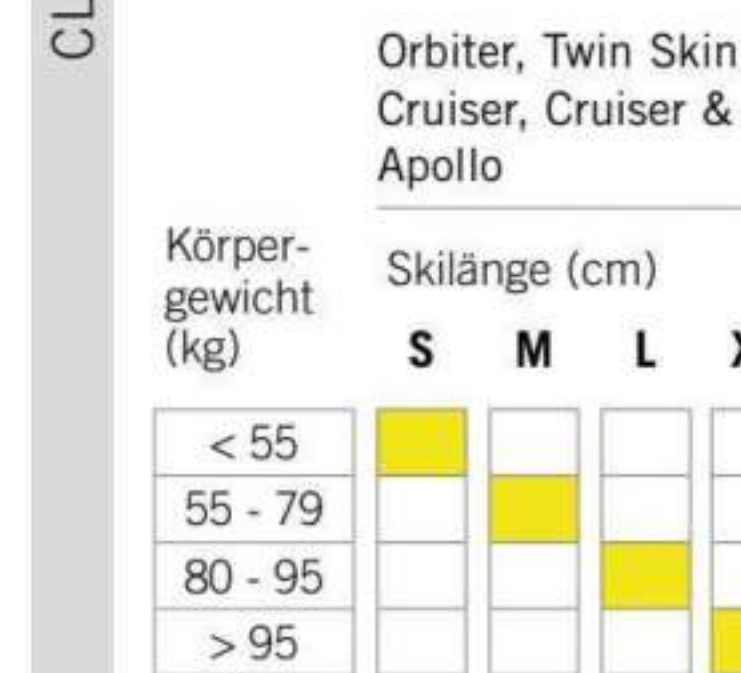
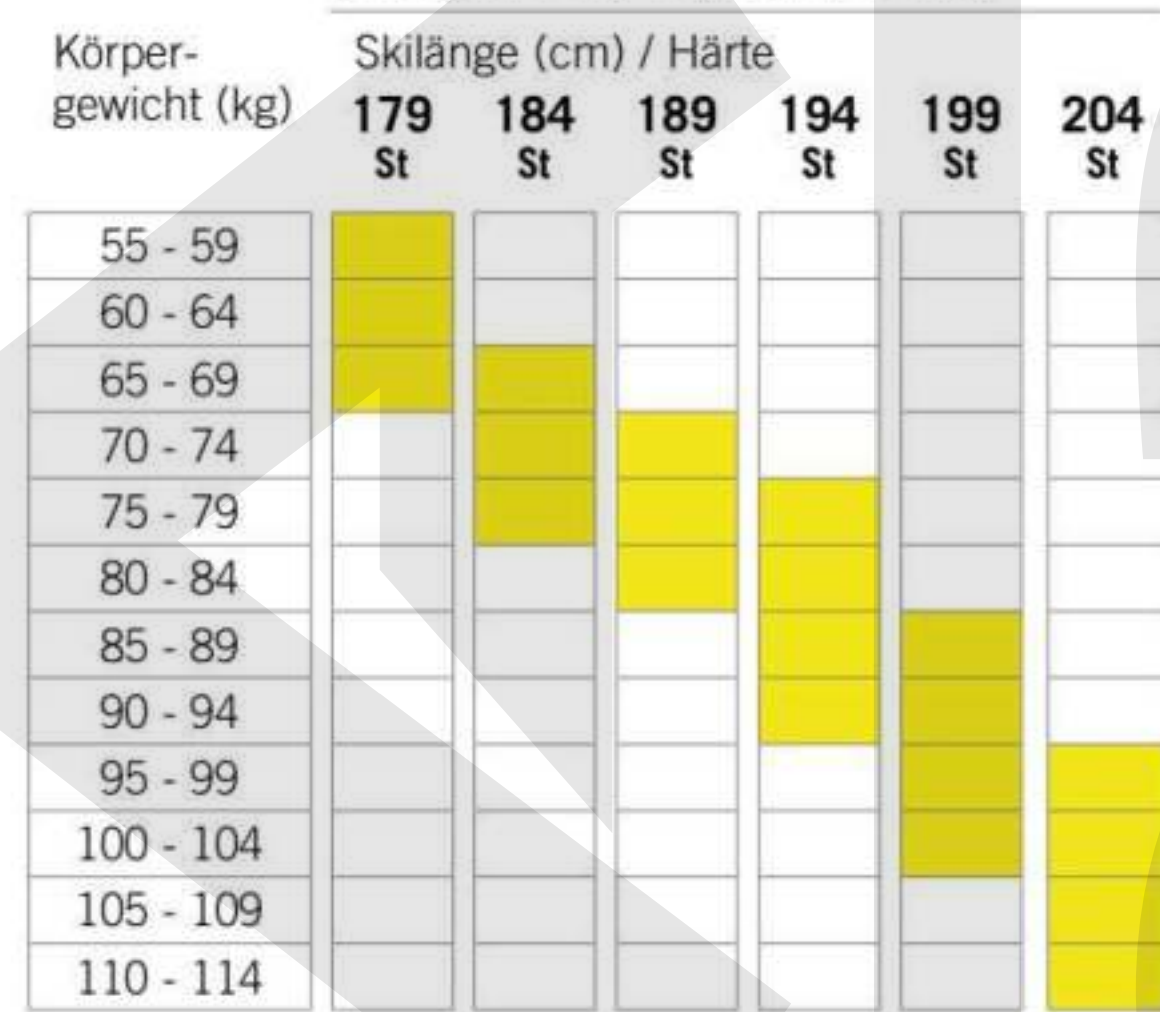
Nicht alle Modelle sind in allen angegebenen Längen und Härten verfügbar. Für Details siehe Produktseiten.



Classic & Twin Skin Modelle




Alle Twin Skin Stiff Modelle (Aeroguide 95, Superlite, Power)




LÄNGENEMPFEHLUNG ADVENTURE


Nicht alle Modelle sind in allen angegebenen Längen und Härten verfügbar. Für Details siehe Produktseiten.



LÄNGENEMPFEHLUNG JUNIOR

Nicht alle Modelle sind in allen angegebenen Längen und Härten verfügbar. Für Details siehe Produktseiten.





**XC-WAX STAND**

Artikel Nr. Z91607  
Material Aluminium, Holz  
VPE 1

- Für alle Nordischen Bindungssysteme und auch für unmontierte Langlaufski
- Durch verschiebbare Auflagen auf sämtliche Skilängen adaptierbar




**XC-FIXATION RUBBER (WAX STAND)**

Artikel Nr. Z91718  
VPE 2



**XC-ADJUSTING SCREW / HANDLE (WAX STAND)**

Artikel Nr. Z91809  
VPE 1



**XC-SPRING (WAX STAND)**

Artikel Nr. Z91412  
VPE 1



**XC-CLAMP (WAX STAND)**

Artikel Nr. Z91518  
VPE 2



**XC-TEST BOARD**

Artikel Nr. X19404  
Format 240 x 40cm  
Material Metall  
VPE 1

Das XC-Test Board bietet eine gute Möglichkeit zur Auswahl von Classic- und auch Skating-Ski. Speziell bei Classic Wachsski ist diese Methode unverzichtbar. Der Vorteil liegt darin, dass dem Kunden die Ski ausgesucht werden können, die optimal zu seinem Körpergewicht passen. Außerdem ist es beim Wachsski möglich, die Länge der generellen Wachszonen festzustellen und zu markieren.



**XC-TEST BOARD HANDLE**

Artikel Nr. X19604  
Material Holz  
VPE 1



**XC-TEST BOARD ADJUSTING PLATE**

Artikel Nr. X19504  
Material Metall  
VPE 1



**XC-TEST BOARD BASE FRAME**

Artikel Nr. X19804  
Material Aluminium  
VPE 1

- Unterbau zur Erhöhung der Testplatte
- Einfachere Bedienung durch das Verkaufspersonal



**XC-SELECTION BOARD**

Artikel Nr. W23015  
Format 12 x 220cm  
Material Metall  
VPE 1

Mit Hilfe des XC-Selection Boards kann beim Classic Wachsski die Wachslotlänge und -position ermittelt werden, ohne dass der Läufer auf dem Ski steht. Durch die Verwendung von verschieden dicken Messlehren ist eine noch präzisere Ausmessung für unterschiedliche Wachsorten möglich.




**XC-SELECTION BOARD BASE (ACCESSORY)**

Artikel Nr. W23115  
Format 60 x 60cm  
Material Metall  
VPE 1

- Zubehör zur freistehenden Anwendung

100 YEARS  
IN, WE'RE  
JUST GETTING  
STARTED.



EST  
1924

SKIING IS NOT A LIFESTYLE. IT'S LIFE.

Modell	Artikel Nr.	Material / Volumen / Maße	Features	Preis, €
<b>TRAVELBAGS</b>				
<b>FASHION TOURER 126L</b>				
	Z00023	100% Polyester / 126l / 81 x 39 x 40cm	<ul style="list-style-type: none"> <li>Erweiterbare Fächer mit Frontzugang</li> <li>Entfernbarer Abtrennung zwischen oberem und unterem Fach</li> <li>Stabiler Stand mit Hartkunststoff-Füßen und Inline-Skate-Rollen</li> </ul>	
<b>FASHION TRAVELLER 93L</b>				
	Z00123	100% Polyester / 93l / 66 x 37 x 38cm	<ul style="list-style-type: none"> <li>Erweiterbare Fächer mit Frontzugang</li> <li>Entfernbarer Abtrennung zwischen oberem und unterem Fach</li> <li>Stabiler Stand mit Hartkunststoff-Füßen und Inline-Skate-Rollen</li> </ul>	
<b>FASHION TROLLEY 42L</b>				
	Z00223	100% Polyester / 42l / 51 x 34 x 24cm	<ul style="list-style-type: none"> <li>Bookstyle-Öffnung, leise Rollen, großes Hauptfach mit 17" Laptopfach und Hartkunststoff-Füße</li> <li>Verstaubare, gepolsterte Rucksackgurte und Teleskopbügel mit weichem Griff</li> <li>Entspricht zugelassener Handgepäckgröße</li> </ul>	
<b>BUSINESS TROLLEY BLACK 40L</b>				
	Z01223	100% Polyester / 40l / 44 x 38 x 25cm	<ul style="list-style-type: none"> <li>Bookstyle-Öffnung, leise Rollen, großes Hauptfach mit 17" Laptopfach und Hartkunststoff-Füße</li> <li>Verstaubare, gepolsterte Rucksackgurte und Teleskopbügel mit weichem Griff</li> <li>Entspricht zugelassener Handgepäckgröße</li> </ul>	
<b>BUSINESS CASE 28L</b>				
	Z00419	100% Polyester / 28l / 41 x 31 x 22cm	<ul style="list-style-type: none"> <li>Gepolstertes 17" Laptopfach</li> <li>Verstellbarer, abnehmbarer Schultergurt</li> </ul>	
<b>TEAM SPORTBAG 45L</b>				
	Z01423	100% Polyester / 45l / 54 x 29 x 28cm	<ul style="list-style-type: none"> <li>Abnehmbarer Schultergurt</li> <li>U-förmige Öffnung</li> </ul>	
<b>TEAM SPORTDUFFEL 100L</b>				
	Z00723	100% Polyester / 100l / 76 x 38 x 36cm	<ul style="list-style-type: none"> <li>Verstaubare, gepolsterte Rucksackgurte</li> <li>Inline-Skate-Rollen</li> <li>Teleskopbügel mit weichem Griff</li> <li>U-förmige Öffnung</li> </ul>	
<b>TRAVELBAGS</b>				
<b>TEAM TROLLEY RACE 188L - FISCHER</b>				
	Z01122	100% Polyester / 188l / 80 x 47 x 50cm	<ul style="list-style-type: none"> <li>Hauptfach mit extra großer u-förmiger Öffnung und separates Bodenfach</li> <li>Verstärktes &amp; verstellbares Teleskopgriff System</li> <li>Extragroße &amp; widerstandsfähige Rollen</li> </ul>	
<b>BACKPACKS</b>				
<b>FASHION BACKPACK NOTEBOOK 29L</b>				
	Z00523	100% Polyester / 29l / 40 x 30 x 24cm	<ul style="list-style-type: none"> <li>Großes Hauptfach mit Zugang über Rückenbereich</li> <li>Deluxe Organisationsfächer mit Schlüsselhaltung</li> </ul>	
<b>BACKPACK NEO 30L</b>				
	Z01624	100% Polyester / 30l / 43 x 28 x 17cm	<ul style="list-style-type: none"> <li>Verstellbarer, abnehmbarer Hüft- &amp; Brustgurt</li> <li>Extra Brillenfach</li> <li>Verstaubares Helmmetz</li> </ul>	
<b>BACKPACK RACE 70L</b>				
	Z05222	100% Polyester / 70l / 63 x 40 x 28cm	<ul style="list-style-type: none"> <li>Trinkflaschenhalterung, verstellbarer Hüft- &amp; Brustgurt, wasserdichter Boden und verstaubarer Regenschutz</li> <li>Seitliche Lademöglichkeit</li> <li>Separates Schuhfach</li> </ul>	
<b>BACKPACK RACE 55L</b>				
	Z03522	100% Polyester / 55l / 57 x 37 x 31cm	<ul style="list-style-type: none"> <li>Trinkflaschenhalterung, verstellbarer Hüft- &amp; Brustgurt, wasserdichter Boden und verstaubarer Regenschutz</li> <li>Seitliche Lademöglichkeit</li> <li>Separates Schuhfach</li> </ul>	
<b>BACKPACK RACE 40L</b>				
	Z01322	100% Polyester / 40l / 50 x 35 x 25cm	<ul style="list-style-type: none"> <li>Trinkflaschenhalterung, verstellbarer Hüft- &amp; Brustgurt, wasserdichter Boden und verstaubarer Regenschutz</li> <li>Seitliche Lademöglichkeit</li> <li>Separates Schuhfach</li> </ul>	

Modell	Artikel Nr.	Material / Volumen / Maße	Features	Preis, €
<b>BACKPACKS</b>				
<b>BOOT/HELMET BACKPACK ALPINE RACE 36L</b>				
	Z11022	100% Polyester / 36l / 45 x 40 x 25cm	<ul style="list-style-type: none"> <li>Trinkflaschenhalterung, verstellbarer Hüft- &amp; Brustgurt und wasserdichter Boden</li> <li>Separates Seitenfach</li> <li>Verstaubares Helmmetz &amp; Regenschutz</li> </ul>	
<b>BACKPACK FOLDABLE 20L</b>				
	Z03624	100% Polyester / 20l / 50 x 27 x 13cm	<ul style="list-style-type: none"> <li>Faltbar und extrem leicht mit nur 150g</li> <li>Wasserabweisendes Material</li> <li>Abnehmbarer Hüft- &amp; Brustgurt</li> </ul>	
<b>BACKPACK TRANSALP 35L</b>				
	Z05123	100% Polyester / 35l / 52 x 32 x 21cm	<ul style="list-style-type: none"> <li>Vertikale &amp; diagonale Skifixierung</li> <li>Eispickelschleife &amp; Zubehörfixierung</li> <li>Integrierte Trinksystemvorbereitung, wasserdichter Boden und verstaubares Helmmetz</li> </ul>	
<b>BACKPACK ECO 25L</b>				
	Z05023	100% Polyester / 25l / 46 x 33 x 16cm	<ul style="list-style-type: none"> <li>Organizer-Fach</li> <li>Beidseitige Flaschenhalterung</li> </ul>	
<b>WATERPROOF BACKPACK 45L</b>				
	Z05324	100% 190D Nylon Ripstop / 45l / 75x35x17cm	<ul style="list-style-type: none"> <li>Wasserdicht</li> <li>2x Stockfixierungen</li> <li>Diebstahlsicheres Seitenfach</li> <li>Extra wasserdichtes „Dry Zone“ Innenfach</li> <li>Ergonomische Schultergurte</li> <li>Frontfach für Accessoires</li> </ul>	
<b>ROLLERSKI/RUNNING - BACKPACK</b>				
	Z04722	100% Polyester / 1l / 49 x 46 x 50cm	<ul style="list-style-type: none"> <li>Ultra leichte Konstruktion</li> <li>Rollerski, Schuh, Helm und Stockhalterung</li> <li>Extra atmungsaktives Material im Rückenbereich</li> </ul>	
<b>ROLLERSKI/RUNNING - HYDRATION VEST</b>				
	Z04921	100% Polyester / 44 x 40cm	<ul style="list-style-type: none"> <li>Ultra leichte Konstruktion, inkl. 1.5L Trinksystem</li> <li>Vier Fronttaschen (mit und ohne Reißverschluss)</li> <li>Rückseite: ein Frontnetz, vier weitere Fächer sowie lichtreflektierende Elemente</li> </ul>	
<b>BOOTBAGS</b>				
<b>BOOT HELMET BAG ALPINE ECO</b>				
	Z04124	100% Polyester / 55 x 33 x 25cm	<ul style="list-style-type: none"> <li>Geringes Gewicht</li> <li>Tragegriff und gepolsterter Schultergurt</li> <li>Separates Helm- und Brillenfach</li> </ul>	
<b>SKIBOOTBAG ALPINE RACE</b>				
	Z04023	100% Polyester / 40 x 40 x 25cm	<ul style="list-style-type: none"> <li>Gepolsterter Tragegriff, Netzeinsatz für Belüftung und Seitentasche mit Reißverschluss</li> <li>Integrierte Rucksackgurte und zusätzliches Netz zur Helm Befestigung</li> <li>Wasserdichter Tarpaulin Boden</li> </ul>	
<b>SKIBOOTBAG ALPINE FASHION</b>				
	Z03824	100% Polyester / 40 x 40 x 25cm	<ul style="list-style-type: none"> <li>Gepolsterter Tragegriff, Netzeinsatz für Belüftung und Seitentasche mit Reißverschluss</li> <li>Integrierte Rucksackgurte und zusätzliches Netz zur Helm Befestigung</li> <li>Wasserdichter Tarpaulin Boden</li> </ul>	
<b>SKIBOOTBAG ALPINE ECO</b>				
	Z03224	100% Polyester / 40 x 41 x 24cm	<ul style="list-style-type: none"> <li>Leicht faltbar und gepolsterter Schultergurt</li> <li>Rückseiten Beladung</li> <li>Frontnetz für Accessoires</li> </ul>	
<b>BOOTBAG NORDIC ECO</b>				
	Z10823	100% Polyester / 39 x 38 x 26cm	<ul style="list-style-type: none"> <li>Geringes Gewicht</li> <li>Einheitsgröße: Für ein Paar Skating- oder Classicshuhe</li> </ul>	
<b>BOOTBAG NORDIC SPEEDMAX</b>				
	Z12523	100% Polyester / 32 x 22 x 22cm	<ul style="list-style-type: none"> <li>Gepolsterter Tragegriff, Netzeinsatz für Belüftung und Seitentasche mit Reißverschluss</li> <li>Leicht faltbar, geringes Gewicht und wasserdichter Tarpaulin Boden</li> <li>Gepolsterte Trennwand und doppelter Reißverschluss mit Lasche</li> </ul>	



Artikel Nr.	Material / Maße	Features	Preis, €
<b>SKICASES NORDIC</b>			
<b>SKICASE 1 PAIR XC PERFORMANCE - 195/210</b>			
Z02023	100% Polyester / 195/210 x 11 x 13cm	<ul style="list-style-type: none"> <li>15cm Verlängerung</li> <li>Tragegurt &amp; Kompressionsriemen</li> <li>Doppelzipper</li> </ul>	
<b>SKICASE 3 PAIR XC PERFORMANCE - 210</b>			
Z02123	100% Polyester / 210 x 17 x 16cm	<ul style="list-style-type: none"> <li>Tragegurt</li> <li>Kompressionsriemen</li> <li>Doppelzipper</li> </ul>	
<b>SKICASE 5 PAIR XC PERFORMANCE - 210</b>			
Z02923	100% Polyester / 210 x 17 x 26cm	<ul style="list-style-type: none"> <li>Tragegurt</li> <li>Kompressionsriemen</li> <li>Doppelzipper</li> </ul>	
<b>SKICASE 5 PAIR XC PERFORMANCE WHEELS - 210</b>			
Z02823	100% Polyester / 210 x 30 x 20cm	<ul style="list-style-type: none"> <li>Tragegurt &amp; Kompressionsriemen</li> <li>Doppelzipper</li> <li>Skisack mit Räder</li> </ul>	
<b>SKICASE 10 PAIR XC PERFORMANCE LIGHT - 210</b>			
Z02323	100% Polyester / 210 x 34 x 21cm	<ul style="list-style-type: none"> <li>Kompressionsriemen &amp; Doppelzipper</li> <li>Accessoire Fach mit Zipper</li> <li>Für zehn Paar Ski</li> </ul>	
<b>SKICASE 10 PAIR XC PERFORMANCE WHEELS - 210</b>			
Z02223	100% Polyester / 210 x 34 x 20cm	<ul style="list-style-type: none"> <li>Kompressionsriemen &amp; Doppelzipper</li> <li>Accessoire Fach mit Zipper</li> <li>Skisack mit Räder</li> </ul>	
<b>SKICASE ECO XC JUNIOR 1 PAIR - 170</b>			
Z02724	100% Polyester / 170cm	<ul style="list-style-type: none"> <li>Einfach faltbar</li> <li>Sehr leicht</li> <li>Tragegurt &amp; Doppelzipper</li> </ul>	

Artikel Nr.	Material / Maße	Features	Preis, €
<b>SKICASES NORDIC</b>			
<b>SKICASE ECO XC NC 1 PAIR - 195</b>			
Z02624	100% Polyester / 195cm	<ul style="list-style-type: none"> <li>Einfach faltbar</li> <li>Sehr leicht</li> <li>Tragegurt &amp; Doppelzipper</li> </ul>	
<b>SKICASE ECO XC 1 PAIR - 210</b>			
Z02424	100% Polyester / 210cm	<ul style="list-style-type: none"> <li>Einfach faltbar</li> <li>Sehr leicht</li> <li>Tragegurt &amp; Doppelzipper</li> </ul>	
<b>SKICASE ECO XC 3 PAIR - 210</b>			
Z02524	100% Polyester / 210cm	<ul style="list-style-type: none"> <li>Einfach faltbar</li> <li>Sehr leicht</li> <li>Tragegurt &amp; Doppelzipper</li> </ul>	
<b>SKICASE JUMPING RACECODE</b>			
Z03820	100% Polyester /	<ul style="list-style-type: none"> <li>Wasserdichter Tarpaulin Boden</li> <li>Tragegurt</li> <li>Kompressionsriemen</li> </ul>	
<b>XC SKI - PROTECTION BAG</b>			
Z03022	100% Polyester /	<ul style="list-style-type: none"> <li>Perfekter Schutz für die Langlaufski Seitenwange &amp; nach Klisterbehandlung des Ski</li> </ul>	
<b>ROLLERSKI BAG</b>			
Z04523	100% Polyester / 104 x 25cm	<ul style="list-style-type: none"> <li>Wasser-/Schmutzresistentes Innenmaterial</li> <li>Mesh Frontfach</li> <li>Verstellbarer Tragegriff und Doppelzipper</li> <li>Sehr leicht</li> </ul>	
<b>ROLLERSKI BAG - 3 PAIRS</b>			
Z04623	100% Polyester / 104 x 40cm	<ul style="list-style-type: none"> <li>Wasser-/Schmutzresistentes Innenmaterial</li> <li>Mesh Frontfach</li> <li>Verstellbarer Tragegriff und Doppelzipper</li> <li>Sehr leicht</li> </ul>	

Modell	Artikel Nr. / Farbe	Material / Größen	Features	Preis, €
<b>SIGNATURE LINE</b>				
<b>T-SHIRT BIG LOGO WOMEN</b>				
	G61124 clear sky	95% Baumwolle / 5% Elasthan 34, 36, 38, 40, 42, 44, 46	<ul style="list-style-type: none"> <li>Klassisches Rundhals Damen-T-Shirt</li> <li>Kurzarm</li> <li>Großer CI-Logo-Brustdruck</li> <li>Elastisch, pflegeleicht und formstabil</li> <li>Hoher Anteil an Baumwolle</li> </ul>	
	G61024 black			
<b>T-SHIRT BIG LOGO</b>				
	G64124 light grey, mélange	95% Baumwolle / 5% Elasthan XS, S, M, L, XL, XXL	<ul style="list-style-type: none"> <li>Klassisches Rundhals T-Shirt</li> <li>Kurzarm</li> <li>Großer CI-Logo-Brustdruck</li> <li>Elastisch, pflegeleicht und formstabil</li> </ul>	
	G64224 white			
	G64024 black			
<b>T-SHIRT LONGSLEEVE - BIG LOGO</b>				
	G64422 black	95% Baumwolle / 5% Elasthan XS, S, M, L, XL, XXL	<ul style="list-style-type: none"> <li>Klassisches Rundhals T-Shirt</li> <li>Langarm</li> <li>Großer CI-Logo-Brustdruck</li> <li>Elastisch, pflegeleicht und formstabil</li> </ul>	
<b>T-SHIRT BIG LOGO JUNIOR</b>				
	G65721 black	95% Baumwolle / 5% Elasthan 128, 140, 152, 164, 176	<ul style="list-style-type: none"> <li>Klassisches Rundhals Junior-T-Shirt</li> <li>Kurzarm</li> <li>Großer CI-Logo-Brustdruck</li> <li>Elastisch, pflegeleicht und formstabil</li> </ul>	
<b>T-SHIRT LIVE TO SKI JUNIOR</b>				
	G60024 palace blue	95% Baumwolle / 5% Elasthan 128, 140, 152, 164, 176	<ul style="list-style-type: none"> <li>Klassisches Rundhals Junior-T-Shirt</li> <li>Kurzarm</li> <li>Elastisch, pflegeleicht und formstabil</li> </ul>	

Modell	Artikel Nr. / Farbe	Material / Größen	Features	Preis, €
<b>CASUALWEAR</b>				
<b>T-SHIRT NEVER MISS</b>				
	G61424 dark denim	50% Baumwolle / 50% Polyester 34, 36, 38, 40, 42, 44, 46	<ul style="list-style-type: none"> <li>Leichtes Damen-T-Shirt</li> <li>Einfärbig</li> <li>Dezentere Logo-Druck</li> <li>Elastisch &amp; pflegeleicht</li> </ul>	
	G61624 fog			
<b>T-SHIRT WOMEN ANNIVERSARY</b>				
	G62724 clear sky	50% Baumwolle / 50% Polyester 34, 36, 38, 40, 42, 44, 46	<ul style="list-style-type: none"> <li>Leichtes Damen-T-Shirt</li> <li>Einfärbig</li> <li>Dezentere Logo-Druck</li> <li>Elastisch &amp; pflegeleicht</li> </ul>	
	G62924 black			
<b>T-SHIRT SNOW TRACK</b>				
	G65724 black	95% Baumwolle / 5% Elasthan XS, S, M, L, XL, XXL	<ul style="list-style-type: none"> <li>Uni-Rundhals T-Shirt</li> <li>Großer Brustdruck</li> <li>Pflegeleicht</li> </ul>	
<b>T-SHIRT LIVE TO SKI</b>				
	G66224 white	95% Baumwolle / 5% Elasthan XS, S, M, L, XL, XXL	<ul style="list-style-type: none"> <li>Uni-Rundhals T-Shirt</li> <li>Großer Brustdruck</li> <li>Pflegeleicht</li> </ul>	
<b>T-SHIRT ANNIVERSARY</b>				
	G68424 light grey, mélange	95% Baumwolle / 5% Elasthan XS, S, M, L, XL, XXL	<ul style="list-style-type: none"> <li>Uni-Rundhals T-Shirt</li> <li>Großer Brustdruck</li> <li>Pflegeleicht</li> </ul>	
	G68224 dark denim			
	G68624 black			



Modell	Artikel Nr. / Farbe	Material / Größen	Features	Preis, €
--------	---------------------	-------------------	----------	----------

CASUALWEAR



T-SHIRT 1924

- G69024 palace blue
- G68824 black
- G69124 light grey, mélange

95% Baumwolle / 5% Elastan  
XS, S, M, L, XL, XXL

- Uni-Rundhals T-Shirt
- Großer Brustdruck
- Pflegeleicht

Modell	Artikel Nr. / Farbe	Material / Größen	Features	Preis, €
--------	---------------------	-------------------	----------	----------

RETRO



T-SHIRT RC4 - RETRO

- G64423 dark blue

100 % Baumwolle  
XS, S, M, L, XL, XXL

- Kurzarm Rundhals T-Shirt
- Brustdruck mit Retro-Design „C4“

Modell	Artikel Nr. / Farbe	Material / Größen	Features	Preis, €
--------	---------------------	-------------------	----------	----------



STRETCH JACKET SHOP-KIT

- G00024 black

100% Polyester  
XS, S, M, L, XL, XXL, 3XL

- Leichte Uni-Jacke
- Angeschlossene Kapuze
- Zwei Seiten- und eine Brusttasche
- Brust- und Rückenstück

Modell	Artikel Nr. / Farbe	Material / Größen	Features	Preis, €
--------	---------------------	-------------------	----------	----------



T-SHIRT RCS RETRO

- G64723 dark blue

100 % Baumwolle  
XS, S, M, L, XL, XXL

- Kurzarm Rundhals T-Shirt
- Brustdruck mit Retro-Design „RCS“
- Elastisch & pflegeleicht

Modell	Artikel Nr. / Farbe	Material / Größen	Features	Preis, €
--------	---------------------	-------------------	----------	----------



STRETCH VEST SHOP-KIT

- G00124 black

100% Polyester  
XS, S, M, L, XL, XXL, 3XL

- Leichte Uni-Weste
- Zwei Seiten- und eine Brusttasche
- Taschenbeutel in Mesh-Material

Modell	Artikel Nr. / Farbe	Material / Größen	Features	Preis, €
--------	---------------------	-------------------	----------	----------

ESSENTIALS - SPORTSWEAR

Modell	Artikel Nr. / Farbe	Material / Größen	Features	Preis, €
--------	---------------------	-------------------	----------	----------



STRETCH JACKET SHOP-KIT WOMEN

- G00224 black

100% Polyester  
34, 36, 38, 40, 42, 44, 46

- Leichte Uni-Jacke
- Angeschlossene Kapuze
- Zwei Seiten- und eine Brusttasche
- Brust- und Rückendruck

Modell	Artikel Nr. / Farbe	Material / Größen	Features	Preis, €
--------	---------------------	-------------------	----------	----------



T-SHIRT WOMEN ESSENTIALS

- G05223 black
- G05123 dark navy
- G05023 stone

95% Baumwolle / 5% Elastan  
34, 36, 38, 40, 42, 44, 46

- Uni-Damen-T-Shirt
- Kleiner Brustdruck
- Multifunktionell
- Pflegeleicht

Modell	Artikel Nr. / Farbe	Material / Größen	Features	Preis, €
--------	---------------------	-------------------	----------	----------



STRETCH-VEST SHOP-KIT WOMEN

- G00324 black

100% Polyester  
34, 36, 38, 40, 42, 44, 46

- Leichte Uni-Weste
- Zwei Seiten- und eine Brusttasche
- Taschenbeutel in Mesh-Material

Modell	Artikel Nr. / Farbe	Material / Größen	Features	Preis, €
--------	---------------------	-------------------	----------	----------



JOGGING-PANTS WOMEN ESSENTIALS

- G05423 dark navy
- G05323 stone

50 % Baumwolle / 50 % Polyester  
34, 36, 38, 40, 42, 44, 46

- Figurbetonter Schnitt
- Bequemer Gummizugbund mit zusätzlichem Elastikband
- Zwei Seitentaschen
- Beinabschluss mit bequemen Gummizugbund

Modell	Artikel Nr. / Farbe	Material / Größen	Features	Preis, €
--------	---------------------	-------------------	----------	----------

ESSENTIALS - SPORTSWEAR



HOODY JACKET WOMEN ESSENTIALS

- G05723 dark navy
- G05623 stone

50 % Baumwolle / 50 % Polyester  
34, 36, 38, 40, 42, 44, 46

- Klassische Sportjacke mit Kapuze
- Metall-Zipper
- Zwei Seitentaschen

Modell	Artikel Nr. / Farbe	Material / Größen	Features	Preis, €
--------	---------------------	-------------------	----------	----------



T-SHIRT ESSENTIALS

- G09024 umbra
- G06223 black
- G08924 light grey

95% Baumwolle / 5% Elastan  
XS, S, M, L, XL, XXL

- Uni-T-Shirt
- Kleiner Brustdruck
- Multifunktionell
- Pflegeleicht

Modell	Artikel Nr. / Farbe	Material / Größen	Features	Preis, €
--------	---------------------	-------------------	----------	----------



JOGGING PANTS ESSENTIALS

- G06723 dark navy
- G08024 light grey

50 % Baumwolle / 50 % Polyester  
XS, S, M, L, XL, XXL

- Ergonomischer Schnitt
- Bequemer Gummizugbund
- Zwei Seitentaschen
- Beinabschluss mit bequemen Gummizugbund

Modell	Artikel Nr. / Farbe	Material / Größen	Features	Preis, €
--------	---------------------	-------------------	----------	----------



ROUNDNECK-SWEATSHIRT ESSENTIALS

- G07323 dark navy
- G08324 umbra

50 % Baumwolle / 50 % Polyester  
XS, S, M, L, XL, XXL

- Bequemer Rundhals-Sweater
- Großer Cl-Brustdruck
- Strickbündchen

Modell	Artikel Nr. / Farbe	Material / Größen	Features	Preis, €
--------	---------------------	-------------------	----------	----------



HOODY JACKET ESSENTIALS

- G08524 umbra
- G07623 dark navy
- G08424 grey

50 % Baumwolle / 50 % Polyester  
XS, S, M, L, XL, XXL

- Klassische Sportjacke mit Kapuze
- Metall-Zipper
- Zwei Seitentaschen

Modell	Artikel Nr. / Farbe	Material / Größen	Features	Preis, €
--------	---------------------	-------------------	----------	----------

ESSENTIALS - SPORTSWEAR



UNDERLAYER-SHIRT WOMEN W SEAMLESS BASELAYER

- G88024 black

60% Polyester / 32% Polyamid / 8% Spandex  
XS, S, M, L, XL

- Enganliegendes Ski-Unterhemd
- Seamless-Konstruktion
- Guter Schweißtransport

Modell	Artikel Nr. / Farbe	Material / Größen	Features	Preis, €
--------	---------------------	-------------------	----------	----------



UNDERLAYER PANTS WOMEN W SEAMLESS BASELAYER

- G88224 black

60% Polyester / 32% Polyamid / 8% Spandex  
XS, S, M, L, XL

- Enganliegende Ski-Unterhose
- Seamless-Konstruktion
- Guter Schweißtransport

Modell	Artikel Nr. / Farbe	Material / Größen	Features	Preis, €
--------	---------------------	-------------------	----------	----------



UNDERLAYER-SHIRT MEN M SEAMLESS BASELAYER

- G88424 black

60% Polyester / 32% Polyamid / 8% Spandex  
XS, S, M, L, XL, XXL

- Enganliegendes Ski-Unterhemd
- Seamless-Konstruktion
- Guter Schweißtransport

Modell	Artikel Nr. / Farbe	Material / Größen	Features	Preis, €
--------	---------------------	-------------------	----------	----------



UNDERLAYER PANTS MEN M SEAMLESS BASELAYER

- G88524 black

60% Polyester / 32% Polyamid / 8% Spandex  
XS, S, M, L, XL, XXL

- Enganliegende Ski-Unterhose
- Seamless-Konstruktion
- Guter Schweißtransport

Modell	Artikel Nr. / Farbe	Material / Größen	Features	Preis, €
--------	---------------------	-------------------	----------	----------

CASUAL HEADWEAR

BEANIE LOGO REVERSIBLE

	G32024 black, rifle green	100% Polyacryl	<ul style="list-style-type: none"> <li>Logo-Strick</li> <li>Doppelt gestrickt</li> <li>Beidseitig tragbar</li> <li>Unterschiedliche Logos außen und innen</li> </ul>	
	G32021 black, white			
	G31122 black, neon yellow			

BEANIE TRIANGLE

	G32224 black	Aussen: 50% Wolle / 50% Polyacryl Innen: 100% Polyester	<ul style="list-style-type: none"> <li>Uni-Beanie mit Umschlag</li> <li>Eingestricktes Dreieck Logo</li> </ul>	
	G32324 rifle green			

BEANIE LOGO

	G32524 black	50% Wolle/ 50% Polyacryl	<ul style="list-style-type: none"> <li>Mikrofleece - Innenband</li> <li>Eingestricktes Dreieck in Kontrastfarbe</li> </ul>	
	G32624 rifle green			

BEANIE COOL

	G32824 black	50% Wolle/ 50% Polyacryl	<ul style="list-style-type: none"> <li>Mikrofleece - Innenband</li> <li>Eingestricktes Dreieck in Kontrastfarbe</li> </ul>	
	G32924 coral			
	G33024 rifle green			

BEANIE 1924

	G33724 navy	Aussen: 50% Wolle / 50% Polyacryl Innen: 100% Polyester	<ul style="list-style-type: none"> <li>Mikrofleece - Innenband</li> <li>Eingestricktes Dreieck in Kontrastfarbe</li> </ul>	
	G33524 black			
	G33624 blue			
	G33824 neonyellow			

BEANIE LOGO TRIANGLE

	G34224 blue, black	Aussen: 50% Wolle / 50% Polyacryl Innen: 100% Polyester	<ul style="list-style-type: none"> <li>Mikrofleece - Innenband</li> <li>Eingestricktes Dreieck in Kontrastfarbe</li> </ul>	
	G34024 black, yellow			
	G34124 rifle green, yellow			

Modell	Artikel Nr. / Farbe	Material / Größen	Features	Preis, €
--------	---------------------	-------------------	----------	----------

CASUAL HEADWEAR

BEANIE LONG ALPS

	G33423 white	Aussen: 50% Wolle / 50% Polyacryl Innen: 100% Polyester	<ul style="list-style-type: none"> <li>Mikrofleece-Innenband</li> <li>Uni-Struktur-Strick</li> <li>Gesticktes Dreieck-Logo</li> </ul>	
	G34524 coral			
	G33523 navy			
	G33323 black			

HEADBAND LOGO TRIANGLE

	G34924 black, yellow	Aussen: 50% Wolle / 50% Polyacryl Innen: 100% Polyester	<ul style="list-style-type: none"> <li>Zweifärbiges Stirnband</li> <li>Melange-Optik</li> </ul>	
	G35024 rifle green, yellow			

HEADBAND 1924

	G35324 black	Aussen: 50% Wolle / 50% Polyacryl Innen: 100% Polyester	<ul style="list-style-type: none"> <li>Mikrofleece - Innenband</li> <li>Eingestricktes Dreieck in Kontrastfarbe</li> </ul>	
	G35424 neon yellow			

STORMHOOD ELASTIC - CHRIS

	G34414 black	85% Polyester / 15% Elastan One size	<ul style="list-style-type: none"> <li>Klassische Sturmhaube</li> <li>Aufgedruckte CI-Logos</li> <li>Innenseite leichtes Fleece</li> </ul>	
--	-----------------	---	--	--

CAP TRUCKER-1924

	G38223 dark grey	100% Polyester One size	<ul style="list-style-type: none"> <li>Uni-Kappe mit „Logo+1924“-Schriftzug</li> <li>Einfache Verstellmöglichkeit</li> <li>Netz-Einsatz auf Rückseite</li> <li>Verschiedene Schildformen per Farbe</li> </ul>	
	G38423 black			

CAP - LIVE TO SKI

	G38622 stone	85% Polyacryl / 15% Wool One size	<ul style="list-style-type: none"> <li>Uni-Kappe mit Schriftzug</li> <li>Einfache Verstellmöglichkeit</li> <li>Schild-Unterseite in Kontrastfarbe</li> <li>Verschiedene Schildformen per Farbe</li> </ul>	
	G38823 dark navy			

Modell	Artikel Nr. / Farbe	Material / Größen	Features	Preis, €
--------	---------------------	-------------------	----------	----------

CASUAL HEADWEAR | ACCESSORIES

CAP ANNIVERSARY

	G38024 black	100% Baumwolle	<ul style="list-style-type: none"> <li>Hinten verstellbar</li> <li>Meliert</li> <li>Fischer CI Logo Applikation</li> </ul>	
--	-----------------	----------------	--	--

CAP ANNIVERSARY TRUCKER

	G38224 olive	100% Polyester	<ul style="list-style-type: none"> <li>Hinten verstellbar</li> <li>Meliert</li> <li>Fischer CI Logo Applikation</li> </ul>	
--	-----------------	----------------	--	--

BANDANA CI-LOGO

	G36223 dark navy, white	100% Polyester - Microlite One size	<ul style="list-style-type: none"> <li>Multifunktionsstuch</li> <li>CI-All-over-Druck</li> <li>Leicht und elastisch</li> <li>Viele Anwendungsvarianten</li> </ul>	
	G36122 neon yellow, black			
	G36022 black, neon yellow			

FLEECE BANDANA CI-LOGO-FLEECE

	G36422 black, yellow	100% Polyester - Microlite & Microfleece One size	<ul style="list-style-type: none"> <li>Multifunktionsstuch mit kombiniertem Fleece</li> <li>CI-All-over-Druck</li> <li>Leicht und elastisch</li> <li>Viele Anwendungsvarianten</li> </ul>	
	G36523 dark navy, white			

BELT - LOGO

	G37122 black	Gürtel: 55% Polypropylene / 45% Rubber Schnalle: Zinc Alloy L (130 cm), M (110 cm), S (90 cm)	<ul style="list-style-type: none"> <li>Sportlicher Hosengürtel</li> <li>elastischer Gurt</li> <li>Hochwertige Schnalle mit CI-Logo</li> <li>Einfache Verstellmöglichkeit</li> </ul>	
--	-----------------	---	---	--

Modell	Artikel Nr. / Farbe	Material / Größen	Features	Preis, €
--------	---------------------	-------------------	----------	----------

ALPINE GLOVES

SKIGLOVE RACE

	G30024 black, white	Aussen: 100% Leder / Innen: 100% Polyester / Innenhand: 50% Polyamid-nylon / 50% Polyurethan	<ul style="list-style-type: none"> <li>Zweifärbiger Skihandschuh</li> <li>Wasserabweisend</li> <li>Knöchel-Polsterung</li> <li>Klettverschluss</li> <li>Besserer Halt durch Silikon-Druck</li> </ul>	
--	------------------------	--	--	--

SKIGLOVE CLASSIC

	G30124 black	Aussen: 100% Polyester Innen: 100% Polyester Innenhand: 50% Polyurethan / 50% Polyamid-nylon	<ul style="list-style-type: none"> <li>Einfärbiger Skihandschuh</li> <li>Innenhandverstärkung</li> <li>Zipper</li> </ul>	
--	-----------------	--	--	--

SKIGLOVE POWDER

	G30324 black	Aussen: 70% Leder / 30% Polyester Innen: 100% Polyester Membrane: 100% Thermoplastischen Polyurethan	<ul style="list-style-type: none"> <li>Zweifärbiger Skihandschuh</li> <li>Innenhandverstärkung</li> <li>Klettverschluss</li> </ul>	
--	-----------------	--	--	--

SKIGLOVE PERFORMANCE

	G30424 black	Aussen: 100% Polyester Innen: 100% Polyester Innenhand: 50% Polyurethan / 50% Polyamid-nylon Membrane: 100% Thermoplastischen Polyurethan	<ul style="list-style-type: none"> <li>Einfärbiger Skihandschuh</li> <li>Innenhandverstärkung</li> <li>Zipper</li> </ul>	
--	-----------------	--	--	--

SKIGLOVE LADY COMFORT

	G30724 navy	Aussen: 100% Polyester Innen: 100% Polyester Innenhand: 50% Polyurethan / 50% Polyamid-nylon Membrane: 100% Thermoplastischen Polyurethan	<ul style="list-style-type: none"> <li>Einfärbiger Damen-Skihandschuh</li> <li>Innenhandverstärkung</li> <li>Zipper</li> </ul>	
	G30624 black			

SKIMITTEN WOMEN COMFORT

	G30824 black	Aussen: 100% Polyester Innen: 100% Polyester Innenhand: 50% Polyurethan / 50% Polyamid-nylon Membrane: 100% Thermoplastischen Polyurethan	<ul style="list-style-type: none"> <li>Einfärbiger Damen-Skihandschuh</li> <li>Innenhandverstärkung</li> <li>Zipper</li> </ul>	
--	-----------------	--	--	--